

# Månadsrapport juni

# Golfen i Sverige 2026

STATISTIK ÖVER GOLFSPELARE OCH KLUBBAR

Rapport 1 juni 2026



Svenska  
Golfbundet

Alla jämförelser på den här sidan är mot 1 juni 2025.

Värdena för medlemskapen omfattar även flermedlemskap, dvs att en golfspelare är aktiv medlem i två eller fler klubbar. Klubbmedlemskap motsvarar utfärdade aktiva Golf-ID enligt reglerna för Maxtaket.

## Totalt aktiva medlemskap

|                 | 2025           | 2026           |
|-----------------|----------------|----------------|
| Totalt          | <b>514 969</b> | <b>528 512</b> |
| utv 12 mån      |                | <b>+13 543</b> |
| procentuell utv |                | <b>+2,6%</b>   |

## Medlemskapen seniorer 22+ år

|                  | 2025           | 2026           |
|------------------|----------------|----------------|
| Herrsenior       | <b>332 454</b> | <b>337 731</b> |
| utv herrseniorer |                | <b>+5 277</b>  |
| proc utveckling  |                | <b>+1,6%</b>   |
| Damsenior        | <b>108 347</b> | <b>107 461</b> |
| utv damseniorer  |                | <b>- 886</b>   |
| proc utveckling  |                | <b>-0,8%</b>   |

## Medlemskapen juniorer 1-21 år

|                 | 2025          | 2026          |
|-----------------|---------------|---------------|
| Pojkar          | <b>66 011</b> | <b>74 791</b> |
| utv pojkar      |               | <b>+8 780</b> |
| proc utveckling |               | <b>+13,3%</b> |
| Flickor         | <b>8 157</b>  | <b>8 529</b>  |
| utv flickor     |               | <b>+ 372</b>  |
| proc utveckling |               | <b>+4,6%</b>  |

## Utvecklingen distriktsvis

|                      | Totalt         | utv 12 mån     |
|----------------------|----------------|----------------|
| Blekinge             | 7 842          | + 465          |
| Bohuslän-Dal         | 15 530         | + 736          |
| Dalarna              | 10 200         | + 382          |
| Gotland              | 4 859          | + 274          |
| Gävleborg            | 10 061         | + 615          |
| Göteborg             | 40 703         | +1 992         |
| Halland              | 25 328         | + 627          |
| Jämtland-Härjedalen  | 4 333          | + 453          |
| Medelpad             | 5 133          | + 242          |
| Norr- & Västerbotten | 12 223         | +1 049         |
| Skåne                | 71 568         | +3 424         |
| Småland              | 39 287         | + 495          |
| Stockholm            | 133 609        | -5 162         |
| Södermanland         | 20 685         | + 488          |
| Uppland              | 27 286         | +4 768         |
| Värmland             | 12 684         | + 518          |
| Västergötland        | 26 884         | +1 857         |
| Västmanland          | 12 177         | + 595          |
| Ångermanland         | 3 058          | + 128          |
| Örebro Län           | 11 764         | + 489          |
| Östergötland         | 33 298         | - 892          |
| <b>Totalt</b>        | <b>528 512</b> | <b>+13 543</b> |

## Tio största klubbarna

|                                  | Totalt | utv 12 mån |
|----------------------------------|--------|------------|
| Happy Golfers                    | 38 745 | + 234      |
| Cloud Golf Club                  | 11 631 | -5 630     |
| Bryttsätter Golfklubb            | 9 891  | -1 427     |
| Huvudstadens Golfklubb           | 5 799  | +1 461     |
| Tjusta Golf                      | 4 905  | +4 605     |
| Norrköping Söderköping Golfklubb | 4 801  | + 34       |
| Ekholmsnäs Golf Lidingö          | 4 677  | -3 787     |
| Vinbergs Golfklubb               | 4 590  | + 150      |
| Landeryds Golfklubb              | 4 306  | - 4        |
| Örebro City Golf & Country Club  | 4 076  | + 155      |

## Ökat mest

|                        | Totalt | utv 12 mån |
|------------------------|--------|------------|
| Tjusta Golf            | 4 905  | +4 605     |
| Huvudstadens Golfklubb | 5 799  | +1 461     |
| Skövde Golfklubb       | 2 356  | + 628      |
| Waxholms Golfklubb     | 3 657  | + 614      |
| Örestads Golfklubb     | 2 695  | + 462      |
| Sandnäset Golf         | 789    | + 448      |
| Arlandastad Golfklubb  | 1 606  | + 440      |
| Malmö Burlöv Golfklubb | 2 232  | + 430      |
| Södersläotts Golfklubb | 1 493  | + 371      |
| Luleå Golfklubb        | 1 848  | + 338      |

# Månadsrapport juni 2026:

## Utveckling klubbmedlemskapen sedan slutmätningen 2025

Alla jämförelser på den här sidan är mot slutmätningen 15 oktober 2025.

Värdena för medlemskapen omfattar även flermedlemskap, dvs att en golfspelare är aktiv medlem i två eller fler klubbar. Klubbmedlemskap motsvarar utfärdade aktiva Golf-ID enligt reglerna för Maxtaket.

### Totalt aktiva medlemskap

|                 | 2025           | 2026           |
|-----------------|----------------|----------------|
| Totalt          | <b>588 069</b> | <b>528 512</b> |
| utv 12 mån      |                | <b>-59 557</b> |
| procentuell utv |                | <b>-10,1%</b>  |

### Medlemskapen seniorer 22+ år

|                  | 2025           | 2026           |
|------------------|----------------|----------------|
| Herrsenior       | <b>372 450</b> | <b>337 731</b> |
| utv herrseniorer |                | <b>-34 719</b> |
| proc utveckling  |                | <b>-9,3%</b>   |
| Damsenior        | <b>119 026</b> | <b>107 461</b> |
| utv damseniorer  |                | <b>-11 565</b> |
| proc utveckling  |                | <b>-9,7%</b>   |

### Medlemskapen juniorer 1-21 år

|                 | 2025          | 2026           |
|-----------------|---------------|----------------|
| Pojkar          | <b>85 963</b> | <b>74 791</b>  |
| utv pojkar      |               | <b>-11 172</b> |
| proc utveckling |               | <b>-13,0%</b>  |
| Flickor         | <b>10 630</b> | <b>8 529</b>   |
| utv flickor     |               | <b>-2 101</b>  |
| proc utveckling |               | <b>-19,8%</b>  |

### Utvecklingen distriktsvis

|                      | Totalt         | utv 12 mån     |
|----------------------|----------------|----------------|
| Blekinge             | 7 842          | - 389          |
| Bohuslän-Dal         | 15 530         | - 821          |
| Dalarna              | 10 200         | -1 244         |
| Gotland              | 4 859          | - 498          |
| Gävleborg            | 10 061         | -1 035         |
| Göteborg             | 40 703         | -1 291         |
| Halland              | 25 328         | -1 279         |
| Jämtland-Härjedalen  | 4 333          | -1 208         |
| Medelpad             | 5 133          | - 368          |
| Norr- & Västerbotten | 12 223         | -3 097         |
| Skåne                | 71 568         | -4 683         |
| Småland              | 39 287         | -6 125         |
| Stockholm            | 133 609        | -19 922        |
| Södermanland         | 20 685         | -6 070         |
| Uppland              | 27 286         | -2 110         |
| Värmland             | 12 684         | -1 275         |
| Västergötland        | 26 884         | - 999          |
| Västmanland          | 12 177         | - 738          |
| Ångermanland         | 3 058          | - 842          |
| Örebro Län           | 11 764         | - 672          |
| Östergötland         | 33 298         | -4 891         |
| <b>Totalt</b>        | <b>528 512</b> | <b>-59 557</b> |

### Tio största klubbarna

|                                  | Totalt | utv 12 mån |
|----------------------------------|--------|------------|
| Happy Golfers                    | 38 745 | - 737      |
| Cloud Golf Club                  | 11 631 | -11 602    |
| Bryttsätter Golfklubb            | 9 891  | -2 159     |
| Huvudstadens Golfklubb           | 5 799  | + 711      |
| Tjusta Golf                      | 4 905  | +2 279     |
| Norrköping Söderköping Golfklubb | 4 801  | - 730      |
| Ekholmsnäs Golf Lidingö          | 4 677  | -3 894     |
| Vinbergs Golfklubb               | 4 590  | + 107      |
| Landeryds Golfklubb              | 4 306  | - 80       |
| Örebro City Golf & Country Club  | 4 076  | - 217      |

### Ökat mest

|                        | Totalt | utv 12 mån |
|------------------------|--------|------------|
| Tjusta Golf            | 4 905  | +2 279     |
| Huvudstadens Golfklubb | 5 799  | + 711      |
| Arlandastad Golfklubb  | 1 606  | + 243      |
| Sandnäset Golf         | 789    | + 184      |
| Stannum Golfklubb      | 483    | + 177      |
| Örestads Golfklubb     | 2 695  | + 174      |
| Romeleåsens Golfklubb  | 798    | + 166      |
| Lerjedalens Golfklubb  | 1 568  | + 164      |
| Malmö Burlöv Golfklubb | 2 232  | + 158      |
| Troxhammar Golfklubb   | 3 569  | + 158      |

# Månadsrapport juni 2026: Utvecklingen medlemskap i klubbarna 2021-2026

Alla jämförelser på den här sidan är mot slutmätningen 15 oktober 2025.

## Totalt aktiva medlemskap

|                |                |                | 2025          |         | 2026    |
|----------------|----------------|----------------|---------------|---------|---------|
| Medlemskap     | Utveckling     | flermedlemskap | Utveckling    | Flickor | Pojkar  |
| <b>528 514</b> | <b>-59 555</b> | <b>30 710</b>  | <b>-8 503</b> | 10 630  | 8 529   |
|                |                |                |               | 85 963  | 74 791  |
|                |                |                |               | 96 593  | 83 320  |
|                |                |                |               | 119 026 | 107 461 |
|                |                |                |               | 372 450 | 337 731 |

## Medlemskap - fördelning mellan fulltid och greenfee

|                | 2021    | 2022    | 2023    | 2024    | 2025    | 2026    |
|----------------|---------|---------|---------|---------|---------|---------|
| Totalt         | 555 334 | 536 203 | 538 342 | 561 677 | 588 069 | 528 512 |
| Aktiv Fulltid  | 390 621 | 376 478 | 361 729 | 373 328 | 399 788 | 381 730 |
| Andel fulltid  | 1       | 1       | 1       | 1       | 1       | 1       |
| Totalt grfmedl | 135 410 | 132 835 | 149 702 | 161 877 | 162 419 | 124 295 |
| Andel grfmedl  | 0       | 0       | 0       | 0       | 0       | 0       |

## Medlemskap - totalt, median och snitt

|                      | 2021    | 2022    | 2023    | 2024    | 2025    | 2026    |
|----------------------|---------|---------|---------|---------|---------|---------|
| Totalt               | 555 334 | 536 203 | 538 342 | 561 677 | 588 069 | 528 512 |
| Klubbar              | 449     | 447     | 445     | 444     | 444     | 443     |
| Snitt totalt aktiva  | 1 237   | 1 200   | 1 210   | 1 265   | 1 324   | 1 193   |
| Median totalt aktiva | 937     | 912     | 868     | 874     | 969     | 894     |

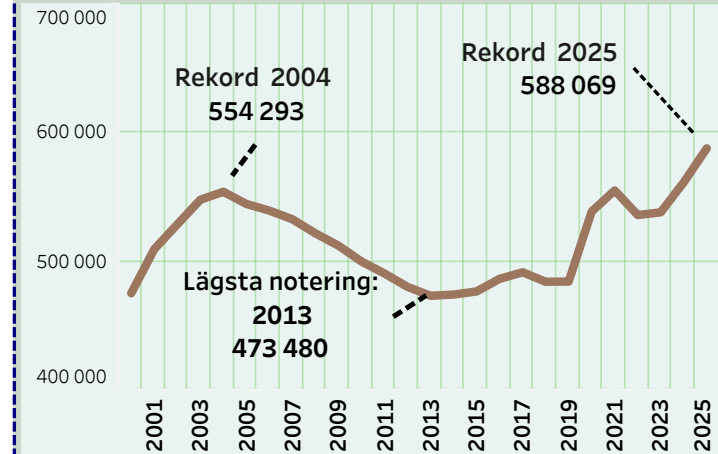
## Klubbarna som erbjuder greenfeemedlemskap

|                             | 2021    | 2022    | 2023    | 2024    | 2025    | 2026    |
|-----------------------------|---------|---------|---------|---------|---------|---------|
| Totalt grfmedl              | 135 410 | 132 835 | 149 702 | 161 877 | 162 419 | 124 295 |
| Klubbar                     | 341     | 343     | 339     | 340     | 346     | 339     |
| Snitt aktiv greenfeemedlem  | 395     | 386     | 439     | 475     | 468     | 365     |
| Median aktiv greenfeemedlem | 107     | 104     | 102     | 104     | 113     | 96      |

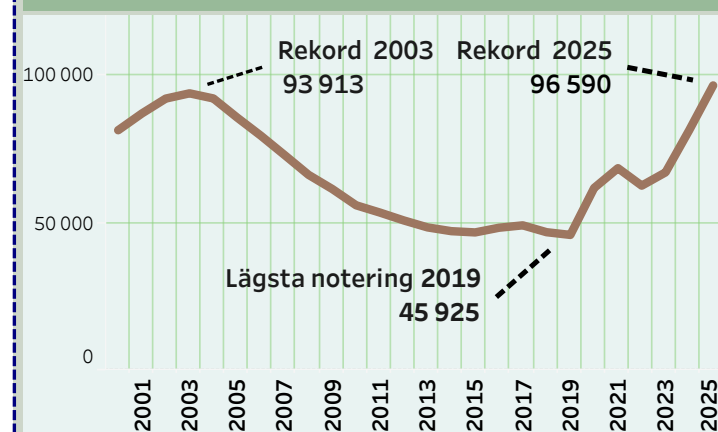
## Fyra rekord som noterades 2025

1. Antalet aktiva medlemskap = 588 096
2. Antalet aktiva golfspelare = 548 856
3. Antalet aktiva juniorer 1-21 år = 96 590
4. Antalet aktiva pojkar 1-21 år = 85 963

## Totalt aktiva medlemskap 2000 - 2025



## Totalt aktiva juniorer 2000 - 2025



## Månadsrapport juni 2026: De 50 största klubbarna 2026

### Rank 1-25

|                                 |              | Rank | Totalt | utv 12 mån |
|---------------------------------|--------------|------|--------|------------|
| Happy Golfers                   | Stockholm    | 1    | 38 745 | + 234      |
| Cloud Golf Club                 | Stockholm    | 2    | 11 631 | -5 630     |
| Bryttsätter Golfklubb           | Östergötland | 3    | 9 891  | -1 427     |
| Huvudstadens Golfklubb          | Stockholm    | 4    | 5 799  | +1 461     |
| Tjusta Golf                     | Uppland      | 5    | 4 905  | +4 605     |
| Norrköping Söderköping Golf..   | Östergötland | 6    | 4 801  | + 34       |
| Ekholmsnäs Golf Lidingö         | Stockholm    | 7    | 4 677  | -3 787     |
| Vinbergs Golfklubb              | Halland      | 8    | 4 590  | + 150      |
| Landeryds Golfklubb             | Östergötland | 9    | 4 306  | - 4        |
| Örebro City Golf & Country Cl.. | Örebro Län   | 10   | 4 076  | + 155      |
| Vasatorps Golfklubb             | Skåne        | 11   | 3 709  | + 186      |
| Waxholms Golfklubb              | Stockholm    | 12   | 3 657  | + 614      |
| Troxhammar Golfklubb            | Stockholm    | 13   | 3 569  | + 331      |
| Öijared Golfklubb               | Göteborg     | 14   | 3 567  | - 408      |
| GolfUppsala                     | Uppland      | 15   | 3 530  | + 201      |
| HaningeStrand Golfklubb         | Stockholm    | 16   | 2 928  | + 242      |
| Ågesta Golfklubb                | Stockholm    | 17   | 2 827  | - 75       |
| Karlstads Golfklubb             | Värmland     | 18   | 2 744  | + 314      |
| Örestads Golfklubb              | Skåne        | 19   | 2 695  | + 462      |
| Byxelkroks Golfklubb            | Småland      | 20   | 2 613  | -1 471     |
| Saltsjöbadens Golfklubb         | Stockholm    | 21   | 2 526  | + 174      |
| Kalmar Golfklubb                | Småland      | 22   | 2 495  | - 3        |
| Hinton Golf Club                | Skåne        | 23   | 2 489  | - 811      |
| Kungsbacka Golfklubb            | Göteborg     | 24   | 2 486  | + 213      |
| Forsgårdens Golfklubb           | Göteborg     | 25   | 2 483  | + 132      |

### Rank 26-50

|                          |               | Rank | Totalt | utv 12 mån |
|--------------------------|---------------|------|--------|------------|
| Landskrona Golfklubb     | Skåne         | 26   | 2 465  | + 92       |
| Gräppås Golfklubb        | Göteborg      | 27   | 2 431  | + 107      |
| Gävle Golfklubb          | Gävleborg     | 28   | 2 424  | + 101      |
| GolfStar Golf Club       | Stockholm     | 29   | 2 423  | - 684      |
| Uppsala Golfklubb        | Uppland       | 30   | 2 408  | + 58       |
| Halmstad Golfklubb       | Halland       | 31   | 2 397  | - 37       |
| Varbergs Golfklubb       | Halland       | 32   | 2 386  | + 150      |
| Ingarö Golfklubb         | Stockholm     | 33   | 2 371  | + 64       |
| Djursholms Golfklubb     | Stockholm     | 34   | 2 362  | + 88       |
| Skövde Golfklubb         | Västergötland | 35   | 2 356  | + 628      |
| Borås Golfklubb          | Västergötland | 36   | 2 314  | + 217      |
| Wäsby Golfklubb          | Stockholm     | 37   | 2 266  | + 54       |
| A6 Golfklubb             | Småland       | 38   | 2 246  | - 48       |
| Malmö Burlöv Golfklubb   | Skåne         | 39   | 2 232  | + 430      |
| Bråvikens Golfklubb      | Östergötland  | 40   | 2 220  | + 31       |
| Ringenas Golfklubb       | Halland       | 41   | 2 215  | + 92       |
| Torslanda Golfklubb      | Göteborg      | 42   | 2 190  | + 315      |
| Sundsta Golf Norrtälje   | Uppland       | 43   | 2 135  | - 747      |
| Bokskogens Golfklubb     | Skåne         | 44   | 2 130  | + 271      |
| Salems Golfklubb         | Stockholm     | 45   | 2 117  | + 281      |
| Båstad Golfklubb         | Skåne         | 46   | 2 116  | + 17       |
| Hills Golf & Sports Club | Göteborg      | 47   | 2 074  | - 2        |
| Österåkers Golfklubb     | Stockholm     | 48   | 2 061  | + 32       |
| Albatross Golfklubb      | Göteborg      | 49   | 2 032  | - 121      |
| Österlens Golfklubb      | Skåne         | 50   | 2 025  | + 114      |

Alla jämförelser på den här sidan är mot 1 juni 2025.

# Månadsrapport juni 2026: Ökat mest senaste 12 månaderna

Alla jämförelser på den här sidan är mot 1 juni 2025.

## Totalt aktiva

|                               | Totalt       | utv 12 mån  |
|-------------------------------|--------------|-------------|
| Happy Golfers                 | 38 745       | + 234       |
| Cloud Golf Club               | 11 631       | -5 630      |
| Bryttsätter Golfklubb         | 9 891        | -1 427      |
| Huvudstadens Golfklubb        | 5 799        | +1 461      |
| Tjusta Golf                   | 4 905        | +4 605      |
| Norrköping Söderköping Go..   | 4 801        | + 34        |
| Ekholmsnäs Golf Lidingö       | 4 677        | -3 787      |
| Vinbergs Golfklubb            | 4 590        | + 150       |
| Landeryds Golfklubb           | 4 306        | - 4         |
| Örebro City Golf & Country .. | 4 076        | + 155       |
| Vasatorps Golfklubb           | 3 709        | + 186       |
| Waxholms Golfklubb            | 3 657        | + 614       |
| Troxhammar Golfklubb          | 3 569        | + 331       |
| Öijared Golfklubb             | 3 567        | - 408       |
| GolfUppsala                   | 3 530        | + 201       |
| HaningeStrand Golfklubb       | 2 928        | + 242       |
| Ågesta Golfklubb              | 2 827        | - 75        |
| Karlstads Golfklubb           | 2 744        | + 314       |
| Örestads Golfklubb            | 2 695        | + 462       |
| Byxelkroks Golfklubb          | 2 613        | -1 471      |
| Saltsjöbadens Golfklubb       | 2 526        | + 174       |
| Kalmar Golfklubb              | 2 495        | - 3         |
| Hinton Golf Club              | 2 489        | - 811       |
| Kungsbacka Golfklubb          | 2 486        | + 213       |
| Forsgårdens Golfklubb         | 2 483        | + 132       |
| <b>Snitt alla klubbar</b>     | <b>1 193</b> | <b>+ 31</b> |

## Fulltidsmedlemskap

|                               | Totalt fulltid | utv 12 mån   |
|-------------------------------|----------------|--------------|
| Huvudstadens Golfklubb        | 5 799          | +1 704       |
| Landeryds Golfklubb           | 3 914          | - 88         |
| GolfUppsala                   | 3 530          | + 201        |
| Öijared Golfklubb             | 2 702          | + 158        |
| Kungsbacka Golfklubb          | 2 486          | + 213        |
| Forsgårdens Golfklubb         | 2 445          | + 140        |
| GolfStar Golf Club            | 2 422          | - 379        |
| Norrköping Söderköping Golf.. | 2 372          | + 92         |
| Djursholms Golfklubb          | 2 362          | + 88         |
| Hinton Golf Club              | 2 306          | + 82         |
| Gräppås Golfklubb             | 2 288          | + 94         |
| Varbergs Golfklubb            | 2 236          | + 154        |
| Gävle Golfklubb               | 2 167          | + 33         |
| Wäsby Golfklubb               | 2 137          | + 33         |
| Ringenas Golfklubb            | 2 103          | + 110        |
| Båstad Golfklubb              | 2 024          | + 9          |
| Torslanda Golfklubb           | 1 994          | + 275        |
| Kalmar Golfklubb              | 1 991          | + 7          |
| Visby Golfklubb               | 1 986          | + 47         |
| Halmstad Golfklubb            | 1 931          | - 14         |
| Umeå Golfklubb                | 1 888          | + 87         |
| Österlens Golfklubb           | 1 839          | + 128        |
| Bokskogens Golfklubb          | 1 815          | + 279        |
| Landskrona Golfklubb          | 1 814          | + 70         |
| Kristianstads Golfklubb       | 1 747          | - 38         |
| <b>Snitt alla klubbar</b>     | <b>1 045</b>   | <b>+ 230</b> |

## Greenfeemedlemskap

|                                 | Totalt grfmedl | utv 12 mån  |
|---------------------------------|----------------|-------------|
| Happy Golfers                   | 36 145         | -1 568      |
| Cloud Golf Club                 | 11 631         | -5 630      |
| Bryttsätter Golfklubb           | 9 758          | -1 433      |
| Tjusta Golf                     | 4 641          | +4 607      |
| Vinbergs Golfklubb              | 3 984          | + 122       |
| Ekholmsnäs Golf Lidingö         | 3 866          | -3 857      |
| Byxelkroks Golfklubb            | 2 613          | -1 228      |
| Norrköping Söderköping Golf..   | 2 073          | - 71        |
| Sundsta Golf Norrtälje          | 1 788          | - 803       |
| Järfälla Golfklubb              | 1 183          | + 160       |
| Öijared Golfklubb               | 826            | - 350       |
| Örebro City Golf & Country Cl.. | 755            | + 29        |
| Ingarö Golf                     | 708            | - 11        |
| Saltsjöbadens Golfklubb         | 700            | + 78        |
| A6 Golfklubb                    | 670            | + 74        |
| Skövde Golfklubb                | 644            | + 503       |
| Sparren Golfklubb               | 633            | - 320       |
| Norråva Golfklubb               | 629            | + 153       |
| Djurgårdens IF Golfförening     | 612            | + 75        |
| Salems Golfklubb                | 606            | + 67        |
| Söderslätts Golfklubb           | 564            | + 263       |
| Oxie Golfklubb                  | 552            | - 71        |
| Ågesta Golfklubb                | 547            | - 101       |
| Hammarby IF Golfförening        | 514            | - 89        |
| HaningeStrand Golfklubb         | 511            | + 78        |
| <b>Snitt alla klubbar</b>       | <b>365</b>     | <b>+ 67</b> |

## Månadsrapport juni 2026: Fulltids- respektive greenfeemedlemskap

### Rank 1-25 - Fulltidsmedlemskap (inkl hedersmedlem)

|                                 |                      | Rank | Totalt fulltid | Andel fulltid |
|---------------------------------|----------------------|------|----------------|---------------|
| Huvudstadens Golfklubb          | Stockholm            | 1    | 5 799          | 100%          |
| Landeryds Golfklubb             | Östergötland         | 2    | 3 914          | 91%           |
| GolfUppsala                     | Uppland              | 3    | 3 530          | 100%          |
| Öijared Golfklubb               | Göteborg             | 4    | 2 702          | 76%           |
| Kungsbacka Golfklubb            | Göteborg             | 5    | 2 486          | 100%          |
| Forsgårdens Golfklubb           | Göteborg             | 6    | 2 445          | 98%           |
| GolfStar Golf Club              | Stockholm            | 7    | 2 422          | 100%          |
| Norrköping Söderköping Golfkl.. | Östergötland         | 8    | 2 372          | 49%           |
| Djursholms Golfklubb            | Stockholm            | 9    | 2 362          | 100%          |
| Hinton Golf Club                | Skåne                | 10   | 2 306          | 93%           |
| Gräppås Golfklubb               | Göteborg             | 11   | 2 288          | 94%           |
| Varbergs Golfklubb              | Halland              | 12   | 2 236          | 94%           |
| Gävle Golfklubb                 | Gävleborg            | 13   | 2 167          | 89%           |
| Wäsby Golfklubb                 | Stockholm            | 14   | 2 137          | 94%           |
| Ringenas Golfklubb              | Halland              | 15   | 2 103          | 95%           |
| Båstad Golfklubb                | Skåne                | 16   | 2 024          | 96%           |
| Torslanda Golfklubb             | Göteborg             | 17   | 1 994          | 91%           |
| Kalmar Golfklubb                | Småland              | 18   | 1 991          | 80%           |
| Visby Golfklubb                 | Gotland              | 19   | 1 986          | 100%          |
| Halmstad Golfklubb              | Halland              | 20   | 1 931          | 81%           |
| Umeå Golfklubb                  | Norr- & Västerbott.. | 21   | 1 888          | 94%           |
| Österlens Golfklubb             | Skåne                | 22   | 1 839          | 91%           |
| Bokskogens Golfklubb            | Skåne                | 23   | 1 815          | 85%           |
| Landskrona Golfklubb            | Skåne                | 24   | 1 814          | 74%           |
| Kristianstads Golfklubb         | Skåne                | 25   | 1 747          | 100%          |

Snitt alla klubbar

1 045 72%

### Rank 1-25 - Greenfeemedlemskap

|                                 |               | Rank | Totalt grfmedl | Andel grfmedl |
|---------------------------------|---------------|------|----------------|---------------|
| Happy Golfers                   | Stockholm     | 1    | 36 145         | 93%           |
| Cloud Golf Club                 | Stockholm     | 2    | 11 631         | 100%          |
| Bryttsätter Golfklubb           | Östergötland  | 3    | 9 758          | 99%           |
| Tjusta Golf                     | Uppland       | 4    | 4 641          | 95%           |
| Vinbergs Golfklubb              | Halland       | 5    | 3 984          | 87%           |
| Ekholmsnäs Golf Lidingö         | Stockholm     | 6    | 3 866          | 83%           |
| Byxelkroks Golfklubb            | Småland       | 7    | 2 613          | 100%          |
| Norrköping Söderköping Golfkl.. | Östergötland  | 8    | 2 073          | 43%           |
| Sundsta Golf Norrtälje          | Uppland       | 9    | 1 788          | 84%           |
| Järfälla Golfklubb              | Stockholm     | 10   | 1 183          | 99%           |
| Öijared Golfklubb               | Göteborg      | 11   | 826            | 23%           |
| Örebro City Golf & Country Club | Örebro Län    | 12   | 755            | 19%           |
| Ingarö Golf                     | Stockholm     | 13   | 708            | 100%          |
| Saltsjöbadens Golfklubb         | Stockholm     | 14   | 700            | 28%           |
| A6 Golfklubb                    | Småland       | 15   | 670            | 30%           |
| Skövde Golfklubb                | Västergötland | 16   | 644            | 27%           |
| Sparren Golfklubb               | Uppland       | 17   | 633            | 68%           |
| Norråva Golfklubb               | Stockholm     | 18   | 629            | 89%           |
| Djurgårdens IF Golförening      | Stockholm     | 19   | 612            | 100%          |
| Salems Golfklubb                | Stockholm     | 20   | 606            | 29%           |
| Söderslätts Golfklubb           | Skåne         | 21   | 564            | 38%           |
| Oxie Golfklubb                  | Skåne         | 22   | 552            | 54%           |
| Ågesta Golfklubb                | Stockholm     | 23   | 547            | 19%           |
| Hammarby IF Golförening         | Stockholm     | 24   | 514            | 100%          |
| HaningeStrand Golfklubb         | Stockholm     | 25   | 511            | 17%           |

Snitt alla klubbar

365 24%

## Månadsrapport juni 2026: Största "juniorclubbarna"

### Juniorer 1-21 år

|                               | Rank | Junior | Andel juniorer |
|-------------------------------|------|--------|----------------|
| Happy Golfers                 | 1    | 3 398  | 8,8%           |
| Landeryds Golfklubb           | 2    | 962    | 22,3%          |
| Örebro City Golf & Country .. | 3    | 874    | 21,4%          |
| Örestads Golfklubb            | 4    | 824    | 30,6%          |
| Danderyds Golfklubb           | 5    | 820    | 50,5%          |
| Ekholmsnäs Golf Lidingö       | 6    | 800    | 17,1%          |
| Ågesta Golfklubb              | 7    | 727    | 25,7%          |
| Huvudstadens Golfklubb        | 8    | 692    | 11,9%          |
| Öijared Golfklubb             | 9    | 666    | 18,7%          |
| Troxhammar Golfklubb          | 10   | 658    | 18,4%          |
| Vasatorps Golfklubb           | 11   | 642    | 17,3%          |
| Cloud Golf Club               | 12   | 639    | 5,5%           |
| Djursholms Golfklubb          | 13   | 613    | 26,0%          |
| Gävle Golfklubb               | 14   | 607    | 25,0%          |
| Kungsbacka Golfklubb          | 15   | 600    | 24,1%          |
| Torslanda Golfklubb           | 16   | 579    | 26,4%          |
| Ringenas Golfklubb            | 17   | 566    | 25,6%          |
| Saltsjöbadens Golfklubb       | 18   | 560    | 22,2%          |
| Gräppås Golfklubb             | 19   | 559    | 23,0%          |
| Forsgårdens Golfklubb         | 20   | 558    | 22,5%          |
| Karlstads Golfklubb           | 21   | 550    | 20,0%          |
| Tjusta Golf                   | 22   | 514    | 10,5%          |
| Waxholms Golfklubb            | 23   | 502    | 13,7%          |
| Skövde Golfklubb              | 24   | 500    | 21,2%          |
| Tyresö Golf                   | 25   | 496    | 31,4%          |

Snitt alla klubbar 188 16,1%

Andel juniorer på den enskilda klubben.

### Flickor 1-21 år

|                            | Flickor | Andel flickor |
|----------------------------|---------|---------------|
| Happy Golfers              | 343     | 10,1%         |
| Djursholms Golfklubb       | 192     | 31,3%         |
| Ringenas Golfklubb         | 127     | 22,4%         |
| Landeryds Golfklubb        | 116     | 12,1%         |
| Ekholmsnäs Golf Lidingö    | 111     | 13,9%         |
| Halmstad Golfklubb         | 104     | 30,0%         |
| Vasatorps Golfklubb        | 100     | 15,6%         |
| Danderyds Golfklubb        | 96      | 11,7%         |
| Falsterbo Golfklubb        | 89      | 32,7%         |
| Kristianstads Golfklubb    | 88      | 22,8%         |
| Flommens Golfklubb         | 81      | 28,2%         |
| Saltsjöbadens Golfklubb    | 80      | 14,3%         |
| Kungsbacka Golfklubb       | 78      | 13,0%         |
| Landskrona Golfklubb       | 77      | 17,7%         |
| Visby Golfklubb            | 76      | 16,4%         |
| Båstad Golfklubb           | 76      | 21,1%         |
| Kungl. Drottningholms Go.. | 74      | 17,4%         |
| Österlens Golfklubb        | 71      | 16,9%         |
| Örestads Golfklubb         | 62      | 7,5%          |
| Uppsala Golfklubb          | 58      | 13,4%         |
| Torekovs Golfklubb         | 58      | 23,6%         |
| Ågesta Golfklubb           | 58      | 8,0%          |
| Vreta Kloster Golfklubb    | 57      | 16,3%         |
| Österåkers Golfklubb       | 56      | 19,6%         |
| Cloud Golf Club            | 56      | 8,8%          |

Snitt alla klubbar 20 10,8%

Andelen flickor/pojkar beräknat mot totala antalet juniorer på klubben.

### Pojkar 1-21 år

|                               | Pojkar | Andel pojkar |
|-------------------------------|--------|--------------|
| Happy Golfers                 | 3 055  | 89,9%        |
| Landeryds Golfklubb           | 846    | 87,9%        |
| Örebro City Golf & Country .. | 820    | 93,8%        |
| Örestads Golfklubb            | 762    | 92,5%        |
| Danderyds Golfklubb           | 724    | 88,3%        |
| Ekholmsnäs Golf Lidingö       | 689    | 86,1%        |
| Ågesta Golfklubb              | 669    | 92,0%        |
| Huvudstadens Golfklubb        | 664    | 96,0%        |
| Öijared Golfklubb             | 622    | 93,4%        |
| Troxhammar Golfklubb          | 620    | 94,2%        |
| Cloud Golf Club               | 583    | 91,2%        |
| Gävle Golfklubb               | 575    | 94,7%        |
| Vasatorps Golfklubb           | 542    | 84,4%        |
| Torslanda Golfklubb           | 536    | 92,6%        |
| Forsgårdens Golfklubb         | 525    | 94,1%        |
| Kungsbacka Golfklubb          | 522    | 87,0%        |
| Karlstads Golfklubb           | 509    | 92,5%        |
| Gräppås Golfklubb             | 506    | 90,5%        |
| Tyresö Golf                   | 482    | 97,2%        |
| Waxholms Golfklubb            | 480    | 95,6%        |
| Saltsjöbadens Golfklubb       | 480    | 85,7%        |
| Skövde Golfklubb              | 472    | 94,4%        |
| Tjusta Golf                   | 468    | 91,1%        |
| Kalmar Golfklubb              | 457    | 93,1%        |
| Ingarö Golfklubb              | 445    | 91,6%        |

Snitt alla klubbar 170 89,5%

## Månadsrapport juni 2026: juniorer - klubbarna som ökat mest 2026

### Juniorer 1-21 år

|                                 | Junior | Utv 12 mån |
|---------------------------------|--------|------------|
| Happy Golfers                   | 3 398  | - 197      |
| Landeryds Golfklubb             | 962    | + 73       |
| Örebro City Golf & Country Club | 874    | + 106      |
| Örestads Golfklubb              | 824    | + 259      |
| Danderyds Golfklubb             | 820    | + 126      |
| Ekholmsnäs Golf Lidingö         | 800    | - 216      |
| Ågesta Golfklubb                | 727    | - 12       |
| Huvudstadens Golfklubb          | 692    | + 269      |
| Öijared Golfklubb               | 666    | - 55       |
| Troxhammar Golfklubb            | 658    | + 110      |
| Vasatorps Golfklubb             | 642    | + 78       |
| Cloud Golf Club                 | 639    | - 391      |
| Djursholms Golfklubb            | 613    | + 53       |
| Gävle Golfklubb                 | 607    | + 49       |
| Kungsbacka Golfklubb            | 600    | + 138      |
| Torslanda Golfklubb             | 579    | + 118      |
| Ringenas Golfklubb              | 566    | + 139      |
| Saltsjöbadens Golfklubb         | 560    | + 28       |
| Gräppås Golfklubb               | 559    | + 51       |
| Forsgårdens Golfklubb           | 558    | + 115      |
| Karlstads Golfklubb             | 550    | + 123      |
| Tjusta Golf                     | 514    | + 494      |
| Waxholms Golfklubb              | 502    | + 130      |
| Skövde Golfklubb                | 500    | + 191      |
| Tyresö Golf                     | 496    | + 82       |

### Flickor 1-21 år

|                                 | Flickor | utv flickor |
|---------------------------------|---------|-------------|
| Happy Golfers                   | 343     | + 15        |
| Djursholms Golfklubb            | 192     | + 10        |
| Ringenas Golfklubb              | 127     | + 24        |
| Landeryds Golfklubb             | 116     | + 2         |
| Ekholmsnäs Golf Lidingö         | 111     | - 51        |
| Halmstad Golfklubb              | 104     | - 21        |
| Vasatorps Golfklubb             | 100     | - 1         |
| Danderyds Golfklubb             | 96      | + 21        |
| Falsterbo Golfklubb             | 89      | + 3         |
| Kristianstads Golfklubb         | 88      | - 9         |
| Flommens Golfklubb              | 81      | + 2         |
| Saltsjöbadens Golfklubb         | 80      | + 21        |
| Kungsbacka Golfklubb            | 78      | + 10        |
| Landskrona Golfklubb            | 77      | + 8         |
| Visby Golfklubb                 | 76      | - 2         |
| Båstad Golfklubb                | 76      | - 10        |
| Kungl. Drottningholms Golfklubb | 74      | + 9         |
| Österlens Golfklubb             | 71      | +           |
| Örestads Golfklubb              | 62      | + 18        |
| Uppsala Golfklubb               | 58      | + 15        |
| Torekovs Golfklubb              | 58      | - 2         |
| Ågesta Golfklubb                | 58      | + 6         |
| Vreta Kloster Golfklubb         | 57      | + 9         |
| Österåkers Golfklubb            | 56      | + 14        |
| Cloud Golf Club                 | 56      | - 52        |

### Pojkar 1-21 år

|                                 | Pojkar | utv pojkar |
|---------------------------------|--------|------------|
| Happy Golfers                   | 3 055  | - 212      |
| Landeryds Golfklubb             | 846    | + 71       |
| Örebro City Golf & Country Club | 820    | + 96       |
| Örestads Golfklubb              | 762    | + 241      |
| Danderyds Golfklubb             | 724    | + 105      |
| Ekholmsnäs Golf Lidingö         | 689    | - 165      |
| Ågesta Golfklubb                | 669    | - 18       |
| Huvudstadens Golfklubb          | 664    | + 259      |
| Öijared Golfklubb               | 622    | - 46       |
| Troxhammar Golfklubb            | 620    | + 105      |
| Cloud Golf Club                 | 583    | - 339      |
| Gävle Golfklubb                 | 575    | + 52       |
| Vasatorps Golfklubb             | 542    | + 79       |
| Torslanda Golfklubb             | 536    | + 107      |
| Forsgårdens Golfklubb           | 525    | + 112      |
| Kungsbacka Golfklubb            | 522    | + 128      |
| Karlstads Golfklubb             | 509    | + 112      |
| Gräppås Golfklubb               | 506    | + 42       |
| Tyresö Golf                     | 482    | + 91       |
| Waxholms Golfklubb              | 480    | + 120      |
| Saltsjöbadens Golfklubb         | 480    | + 7        |
| Skövde Golfklubb                | 472    | + 185      |
| Tjusta Golf                     | 468    | + 450      |
| Kalmar Golfklubb                | 457    | + 69       |
| Ingarö Golfklubb                | 445    | + 33       |

Alla jämförelser på den här sidan är mot 1 juni 2025.

## Månadsrapport juni 2026: Byte av och flytt mellan klubbarna

### Golfspelarna som bytt hemmaklubb 2026

| Åldersgrupp   | HCP-grupp WHS     |              |                 |                 |               |              |            |
|---------------|-------------------|--------------|-----------------|-----------------|---------------|--------------|------------|
|               | 1 (Plushandi cap) | 2 (0 - 10,4) | 3 (10,5 - 20,4) | 4 (20,5 - 30,4) | 5 (30,5 - 40) | 6 (41 - 54)  | 7 (ej hcp) |
| 1-12          |                   | 3            | 11              | 51              | 77            | 172          | 54         |
| 13-15         |                   | 35           | 254             | 441             | 302           | 269          | 33         |
| 16-18         | 5                 | 208          | 632             | 633             | 280           | 190          | 50         |
| 19-21         | 13                | 321          | 765             | 572             | 297           | 186          | 30         |
| 22-30         | 70                | 1 335        | 2 940           | 2 219           | 1 257         | 716          | 91         |
| 31-40         | 62                | 1 414        | 3 319           | 2 160           | 987           | 536          | 80         |
| 41-50         | 21                | 853          | 2 179           | 1 502           | 695           | 356          | 59         |
| 51-60         | 11                | 626          | 2 441           | 2 172           | 991           | 457          | 65         |
| 61-70         | 2                 | 171          | 1 263           | 1 764           | 1 000         | 323          | 20         |
| 71+           |                   | 25           | 363             | 1 234           | 1 004         | 209          | 9          |
| <b>Totalt</b> | <b>184</b>        | <b>4 991</b> | <b>14 167</b>   | <b>12 748</b>   | <b>6 890</b>  | <b>3 414</b> | <b>491</b> |

### Klubbarna som fått flest spelare efter byten

|                          |       |
|--------------------------|-------|
| Happy Golfers            | 7 504 |
| Tjusta Golf              | 1 974 |
| Allerum Golf             | 1 228 |
| Cloud Golf Club          | 1 110 |
| Huvudstadens Golfklubb   | 1 098 |
| Vinbergs Golfklubb       | 967   |
| Bryttsätter Golfklubb    | 954   |
| Strand Golf              | 602   |
| Waxholms Golfklubb       | 588   |
| GolfStar Golf Club       | 387   |
| HaningeStrand Golfklubb  | 373   |
| Arlandastad Golfklubb    | 360   |
| Sundsta Golf Norrtälje   | 323   |
| Lerjedalens Golfklubb    | 282   |
| Troxhammar Golfklubb     | 281   |
| Karlstads Golfklubb      | 273   |
| Väddö Golfklubb i Älmsta | 270   |
| Öijared Golfklubb        | 266   |
| Sankt Jörgen Park Golf   | 265   |
| GolfUppsala              | 262   |

### Klubbarna som bytts bort av spelarna

|                             |       |
|-----------------------------|-------|
| Cloud Golf Club             | 4 245 |
| Happy Golfers               | 2 795 |
| LinksGolf Öland i Grönhögen | 1 665 |
| Tjusta Golf                 | 1 435 |
| Norrby Golf                 | 1 426 |
| Allerum Golfklubb           | 1 262 |
| Ekholmsnäs Golf Lidingö     | 1 173 |
| Wasa Golfklubb              | 1 067 |
| GolfStar Golf Club          | 837   |
| Bryttsätter Golfklubb       | 738   |
| Byxelkroks Golfklubb        | 684   |
| Waldemarsviks Golfbana      | 659   |
| Woodlands Golf & Country .. | 635   |
| Sundsta Golf Norrtälje      | 631   |
| Strands Golfklubb           | 534   |
| Vinbergs Golfklubb          | 488   |
| Huvudstadens Golfklubb      | 487   |
| Vallentuna Golfklubb        | 426   |
| Hinton Golf Club            | 426   |
| Waxholms Golfklubb          | 373   |

### Majoriteten (85 %) är kvar i samma klubb 2026 som 2025.

|                                    | Aktiv - kvar i golfen | Nyborjare     | Återvändare   | Totalt         |
|------------------------------------|-----------------------|---------------|---------------|----------------|
| Fortsatt medlem                    | 347 008               | 28 207        | 15 372        | 390 587        |
| Fortsatt medlem - bytt hemmaklubb  | 32 619                | 5 957         | 4 309         | 42 885         |
| Fortsatt medlem - fler medlemskap  | 8 720                 | 1 590         | 785           | 11 095         |
| Fortsatt medlem - färre medlemskap | 16 251                | 1 114         | 649           | 18 014         |
| <b>Totalt</b>                      | <b>404 598</b>        | <b>36 868</b> | <b>21 115</b> | <b>462 581</b> |

Kolumnerna kvar, nyborjare och återvändare anger golfspelarens status 2025. För 2026 gäller att samtliga är klassificerade som kvar i golfen.

# Månadsrapport juni 2026: Val av hemmaklubb - lokalt eller nationellt?

## Val av hemmaklubb? Är klubben belägen i samma golfdistrikt som bostaden?

Nedan visas hur de aktiva golfspelarna 2025, som är kvar i golfen 2026, valt hemmaklubb 2026 jämfört med 2025.

### Flödet 2025 till 2026

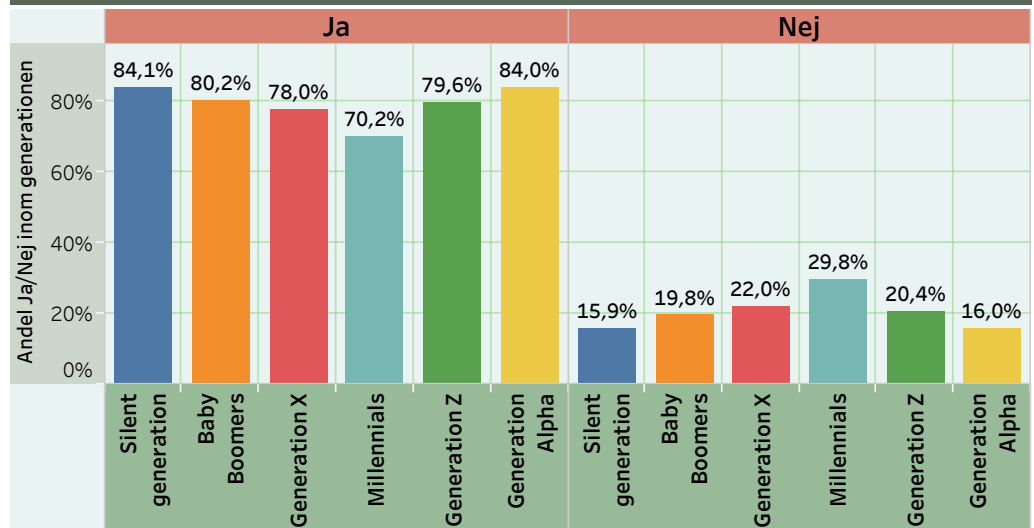
| Lokalt_medlemskap_i_År   | Lokalt_medlemskap_föregÅr |              | Årets utfall  |
|--------------------------|---------------------------|--------------|---------------|
|                          | Ja                        | Nej          |               |
| Ja                       | 75,1%                     | 2,9%         | 78,0%         |
| Nej                      | 1,8%                      | 20,2%        | 22,0%         |
| <b>Utfall förra året</b> | <b>76,8%</b>              | <b>23,2%</b> | <b>100,0%</b> |

Andelen som har lokalt medlemskap har ökat från 78,8 % till 80,0 %.

### Klubbarna med högst andel lokala medlemmar

|                                 |           |       |
|---------------------------------|-----------|-------|
| Viksjö Golfklubb                | Stockholm | 99,3% |
| Kungl. Drottningholms Golfklubb | Stockholm | 99,1% |
| HaningeStrand Golfklubb         | Stockholm | 99,2% |
| Ågesta Golfklubb                | Stockholm | 99,3% |
| Nacka Golfklubb                 | Stockholm | 99,2% |
| Jarlabanke Golfklubb            | Stockholm | 98,9% |
| Järfälla Golfklubb              | Stockholm | 98,8% |
| Sjöbo Golfklubb                 | Skåne     | 99,0% |
| Mälarö Golfklubb Skytteholm     | Stockholm | 98,8% |
| Haninge Golfklubb               | Stockholm | 99,0% |
| Kungsbacka Golfklubb            | Göteborg  | 98,8% |
| Björkhagens Golfklubb           | Stockholm | 98,8% |
| Saltsjöbadens Golfklubb         | Stockholm | 98,6% |
| Kävlinge Golfklubb              | Skåne     | 98,6% |

### Val av hemmaklubb 2026 - över generationerna



### Distrikten med högst andel lokala medlemmar

|                      | Klubbar | Andel lokala |
|----------------------|---------|--------------|
| Göteborg             | 30      | 94,0%        |
| Medelpad             | 4       | 93,6%        |
| Örebro Län           | 10      | 93,8%        |
| Norr- & Västerbotten | 22      | 93,1%        |
| Värmland             | 16      | 90,7%        |

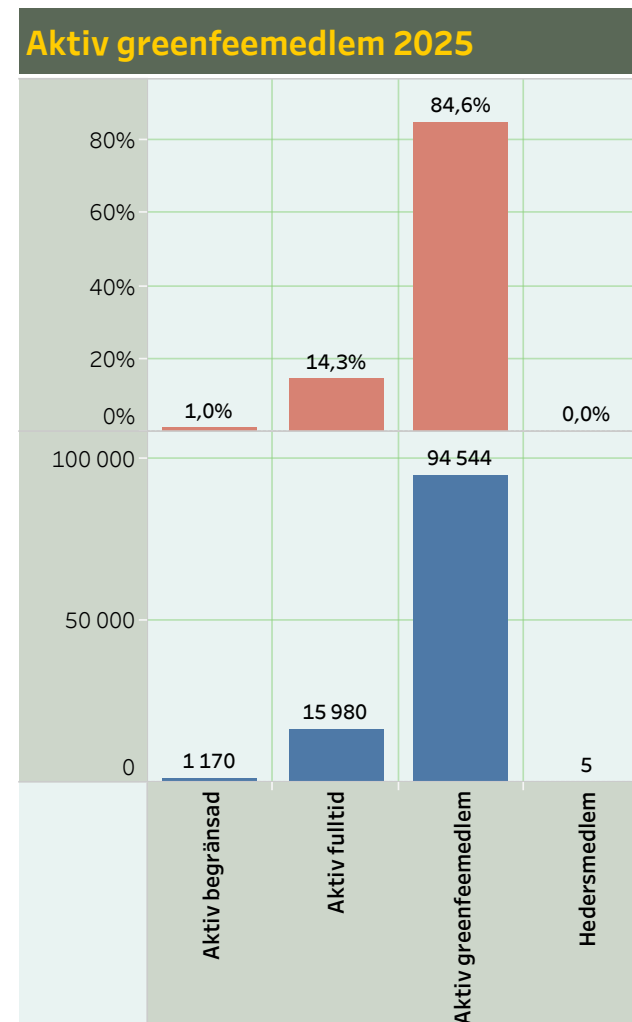
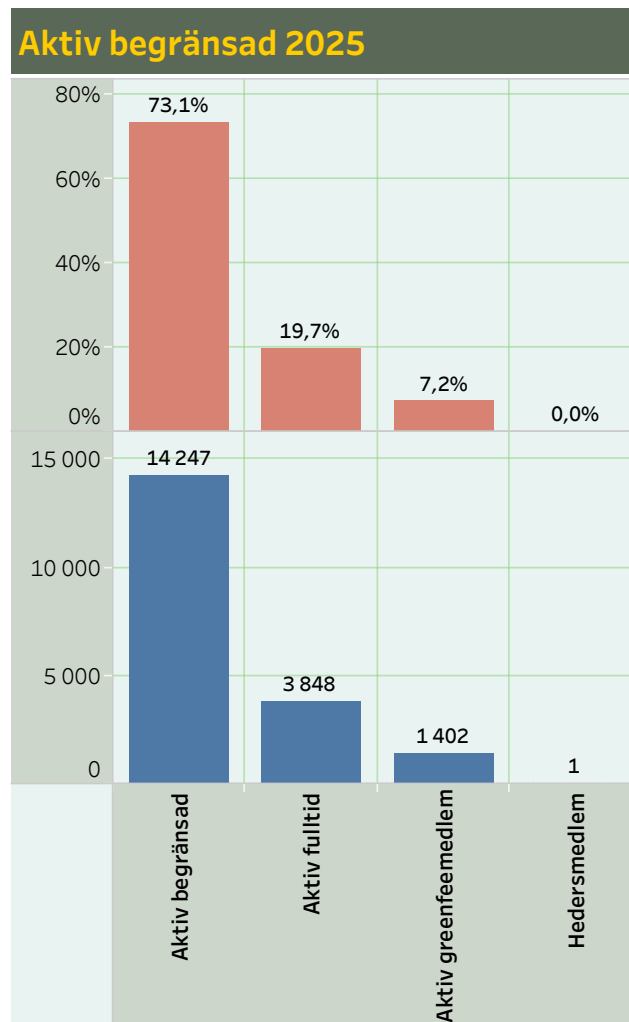
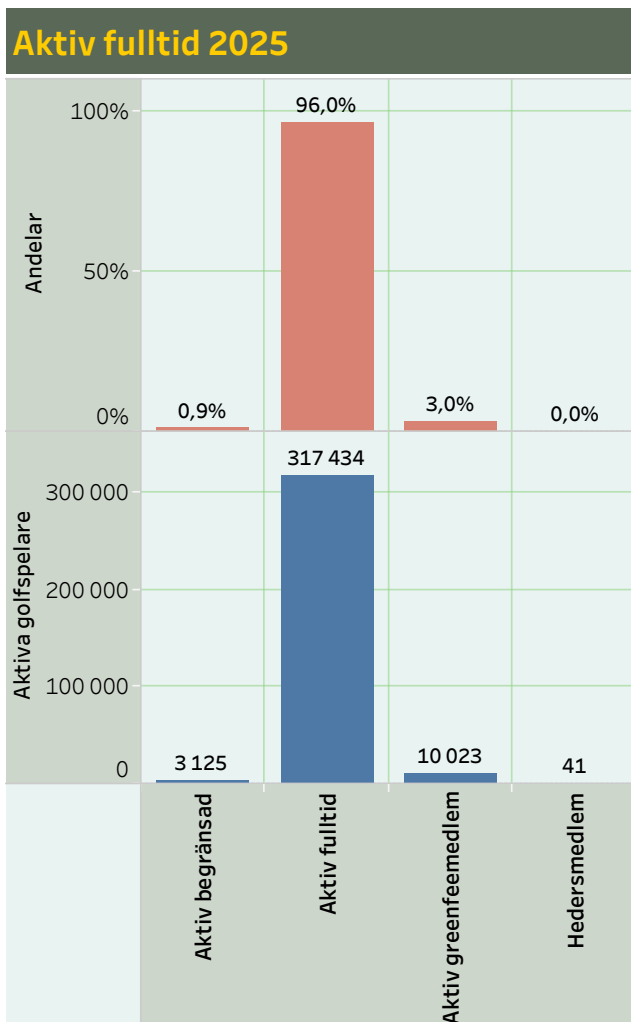
### Distrikten med lägst andel lokala medlemmar

|              | Klubbar | Andel lokala |
|--------------|---------|--------------|
| Bohuslän-Dal | 19      | 58,5%        |
| Södermanland | 22      | 64,7%        |
| Östergötland | 19      | 65,8%        |
| Uppland      | 23      | 63,1%        |

## Månadsrapport juni 2026: Byte av spelrättsform (fulltid / begränsad / greenfee)

Nedan visas hur de aktiva golfspelarna 2025, som är kvar i golfen 2026, förändrat sina spelrättsval mellan aktiv fulltid (full spelrätt på klubbens banor), aktiv begränsad (full spelrätt vissa dagar/tider, men inte 24/7) eller aktiv greenfeemedlem (ingen eller mycket begränsad spelrätt utan att behöva betala greenfee).

Förklaring: av grafiken under rubriken "Aktiv greenfeemedlem 2025" framgår att 84,6 % är fortsatt greenfeemedlemmar 2026 medan 14,3 % har valt att övergå till fulltidsmedlemskap.



## Månadsrapport juni 2026: Sammanfattning aktiva golfspelare

### Totalt aktiva golfspelare

| Golfspelare    | Utveckling     | Utveckling % |
|----------------|----------------|--------------|
| <b>497 804</b> | <b>-51 052</b> | <b>-9,3%</b> |

Om inget annat anges på sidan, är alla jämförelser i månadsrapporten mot slutsiffrorna 2025.

Slutsiffrorna fastställs årligen den 15 oktober.

Med aktiv golfspelare avses en individ (Golf-ID) som på rapportdagen har ett pågående aktivt medlemskap i en golfklubb eller ett golfbolag. Hedersmedlemmar räknas in i gruppen aktiva.

### Totalt aktiva juniorer 1-21 år

| Golfspelare   | Utveckling     | Utveckling %  |
|---------------|----------------|---------------|
| <b>76 894</b> | <b>-11 551</b> | <b>-13,1%</b> |

### Totalt aktiva seniorer 22+ år

| Golfspelare    | Utveckling     | Utveckling % |
|----------------|----------------|--------------|
| <b>420 910</b> | <b>-39 501</b> | <b>-8,6%</b> |

### varav aktiva flickor 1-21 år

| Golfspelare  | Utveckling    | Utveckling %  |
|--------------|---------------|---------------|
| <b>8 105</b> | <b>-1 998</b> | <b>-19,8%</b> |

### varav aktiva pojkar 1-21 år

| Golfspelare   | Utveckling    | Utveckling %  |
|---------------|---------------|---------------|
| <b>68 789</b> | <b>-9 553</b> | <b>-12,2%</b> |

### varav aktiva damer 22+ år

| Golfspelare    | Utveckling     | Utveckling % |
|----------------|----------------|--------------|
| <b>102 587</b> | <b>-10 352</b> | <b>-9,2%</b> |

### varav aktiva herrar 22+ år

| Golfspelare    | Utveckling     | Utveckling % |
|----------------|----------------|--------------|
| <b>318 323</b> | <b>-29 149</b> | <b>-8,4%</b> |

### Helt nya & återvändare 2026 (ej aktiva medlemmar 2025)

|               | Nybörjare    |               | Åter         |               | Totalt        |
|---------------|--------------|---------------|--------------|---------------|---------------|
|               | Kvinna       | Man           | Kvinna       | Man           |               |
| Junior        | 1 328        | 8 373         | 293          | 1 460         | <b>11 454</b> |
| Senior        | 3 105        | 6 365         | 3 506        | 10 791        | <b>23 767</b> |
| <b>Totalt</b> | <b>4 433</b> | <b>14 738</b> | <b>3 799</b> | <b>12 251</b> | <b>35 221</b> |

### Slutat/tagit paus 2026 (var aktiva medlemmar 2025)

|               | Kvinna        | Man           | Totalt        |
|---------------|---------------|---------------|---------------|
| Junior        | 2 939         | 13 893        | <b>16 832</b> |
| Senior        | 17 638        | 51 803        | <b>69 441</b> |
| <b>Totalt</b> | <b>20 577</b> | <b>65 696</b> | <b>86 273</b> |

### Kvar från 2025 (var aktiva medlemmar 2025)

|               | Kvinna         | Man            | Totalt         |
|---------------|----------------|----------------|----------------|
| Junior        | 6 484          | 58 956         | <b>65 440</b>  |
| Senior        | 95 975         | 301 166        | <b>397 141</b> |
| <b>Totalt</b> | <b>102 459</b> | <b>360 122</b> | <b>462 581</b> |

Ny/nybörjare = inte varit aktiv medlem vid något tillfälle under åren 2012 till 2025.  
Återvändare = varit aktiv medlem under minst en hel säsong perioden 2012 till 2025.

Slutat/tagit paus = varit aktiv medlem 2025 men nu antingen valt att sluta spela golf, eller tagit en paus från aktivt golfmedlemskap säsongen 2026. Observera att en stor grupp golfspelare aktiverar sina aktiva medlemskap först under sommarmånaderna.

### Ålder alla aktiva 2026

| Ålder snitt  | Utv ålder  |
|--------------|------------|
| <b>47,88</b> | <b>+1,</b> |

### Handicap alla aktiva 2026

| Snitt        | Skillnad i Ge.. |
|--------------|-----------------|
| <b>23,77</b> | <b>-0,42</b>    |

Underlag: spelare med hcp +8 till 54.

# Månadsrapport juni 2026: Samtliga aktiva golfspelare 2026

Alla jämförelser på den här sidan är mot slutmätningen 2025.

| Golfspelare    | Utveckling     | Utveckling % |
|----------------|----------------|--------------|
| <b>497 804</b> | <b>-51 052</b> | <b>-9,3%</b> |

## Kvinnor vs män

|        |             | 2025    | 2026    |
|--------|-------------|---------|---------|
| Kvinna | Golfspelare | 123 042 | 110 692 |
|        | Utveckling  |         | -12 350 |
|        | Fördelning  | 22,4%   | 22,2%   |
| Man    | Golfspelare | 425 814 | 387 112 |
|        | Utveckling  |         | -38 702 |
|        | Fördelning  | 77,6%   | 77,8%   |

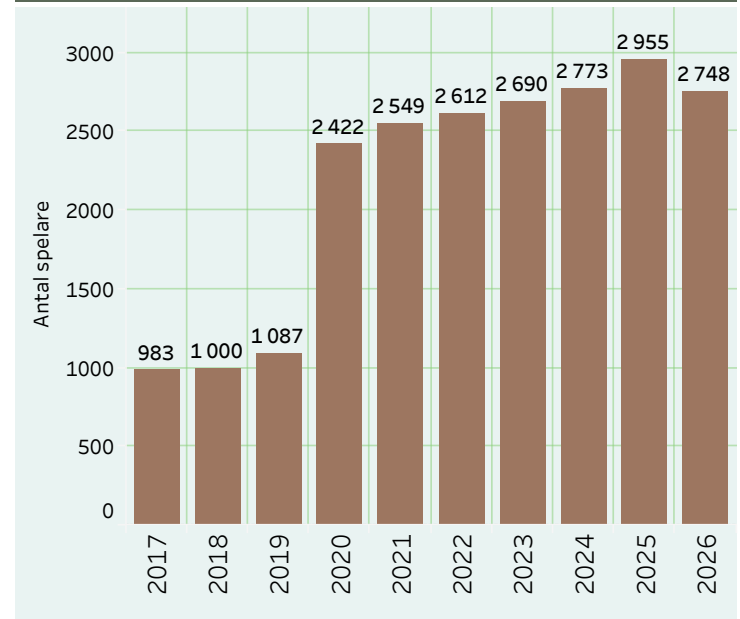
## Juniorer vs seniorer

|        |             | 2025    | 2026    |
|--------|-------------|---------|---------|
| Junior | Golfspelare | 88 445  | 76 894  |
|        | Utveckling  |         | -11 551 |
|        | Fördelning  | 16,1%   | 15,4%   |
| Senior | Golfspelare | 460 411 | 420 910 |
|        | Utveckling  |         | -39 501 |
|        | Fördelning  | 83,9%   | 84,6%   |

## Handicap (plushcp till 54)

|        |             | 2025           | 2026           |
|--------|-------------|----------------|----------------|
| Kvinna | Golfspelare | 117 876        | 105 525        |
|        | Snitt       | 32,8           | 32,4           |
|        | Utv snitt   |                | -0,4           |
|        | Median      | 33             | 32             |
|        | Utv median  |                | -0,4           |
| Man    | Golfspelare | 417 547        | 377 708        |
|        | Snitt       | 21,8           | 21,4           |
|        | Utv snitt   |                | -0,4           |
|        | Median      | 21             | 20             |
|        | Utv median  |                | -0,4           |
| Alla   | Golfspelare | <b>535 423</b> | <b>483 233</b> |
|        | Snitt       | <b>24,2</b>    | <b>23,8</b>    |
|        | Utv snitt   |                | <b>-0,4</b>    |
|        | Median      | <b>23</b>      | <b>23</b>      |
|        | Utv median  |                | <b>-0,4</b>    |

## Antal spelare med plushcp



## Fördelning generationer



# Månadsrapport juni 2026: Nya aktiva golfspelare 2026

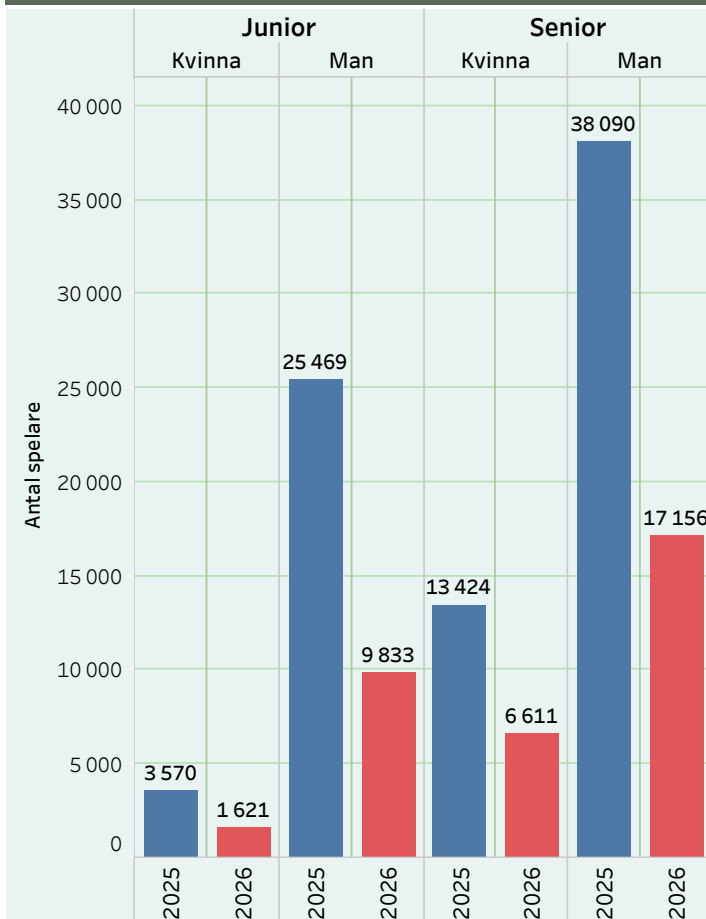
| Nyborjare | Åter   | Totalt |
|-----------|--------|--------|
| 19 171    | 16 050 | 35 221 |

Alla jämförelser på den här sidan är mot 1 juni 2025.

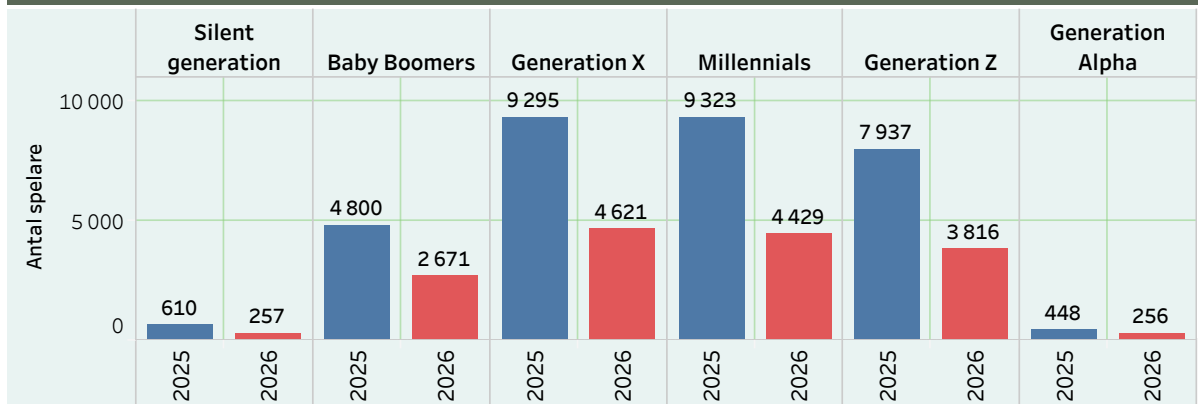
Gruppen nya aktiva golfspelare inkluderar två undergrupper:

- 1) Nyborjare = inte varit aktiv medlem vid något tillfälle under åren 2012 till 2025.
- 2) Återvändare = varit aktiv medlem under minst en hel säsong perioden 2012 till 2025.

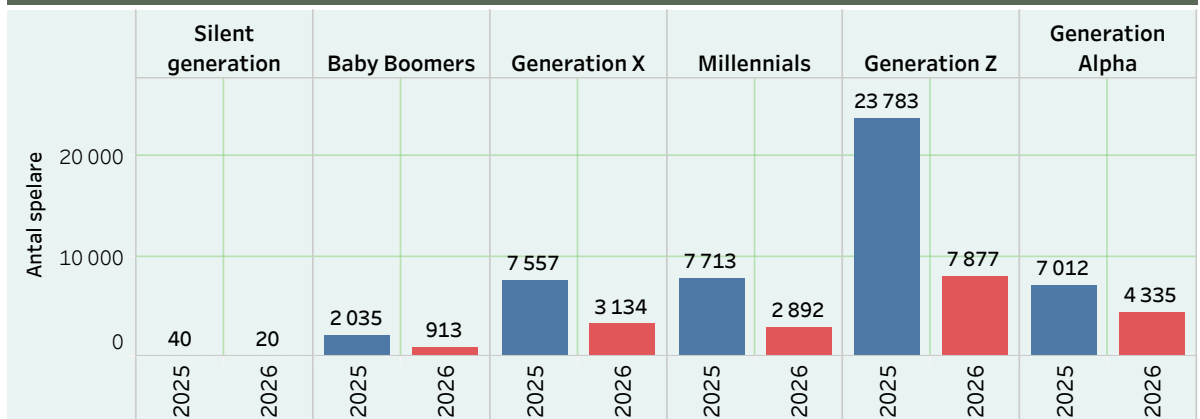
## Fördelning nya aktiva golfspelare



## Åldersfördelning återvändare



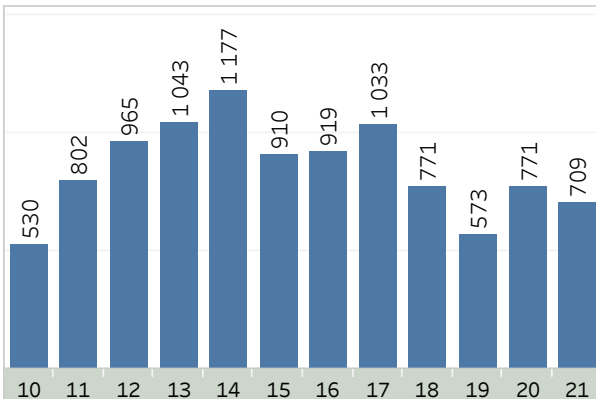
## Åldersfördelning nyborjare



## Månadsrapport juni 2026: Nya aktiva golfspelare - fokus juniorer

### Nya aktiva juniorer - efter födelseår

|                     | 2025          | 2026          |
|---------------------|---------------|---------------|
| 2004                | 1 890         |               |
| 2005                | 1 933         | 709           |
| 2006                | 1 724         | 771           |
| 2007                | 2 006         | 573           |
| 2008                | 2 878         | 771           |
| 2009                | 2 475         | 1 033         |
| 2010                | 2 594         | 919           |
| 2011                | 3 203         | 910           |
| 2012                | 2 876         | 1 177         |
| 2013                | 2 545         | 1 043         |
| 2014                | 1 794         | 965           |
| 2015                | 1 144         | 802           |
| 2016                | 824           | 530           |
| 2017                | 495           | 422           |
| 2018                | 347           | 321           |
| 2019                | 190           | 226           |
| 2020                | 69            | 164           |
| <b>Totalt 6+ år</b> | <b>28 987</b> | <b>11 336</b> |



### Nya aktiva juniorer - fördelning kön

|                      | 2025         |              | 2026         |              |
|----------------------|--------------|--------------|--------------|--------------|
|                      | Kvinna       | Man          | Kvinna       | Man          |
| 1-12                 | 14,6%        | 85,4%        | 18,0%        | 82,0%        |
| 13-15                | 7,6%         | 92,4%        | 8,3%         | 91,7%        |
| 16-18                | 11,0%        | 89,0%        | 12,8%        | 87,2%        |
| 19-21                | 17,9%        | 82,1%        | 17,4%        | 82,6%        |
| <b>Alla juniorer</b> | <b>12,2%</b> | <b>87,8%</b> | <b>13,9%</b> | <b>86,1%</b> |

### Nya aktiva juniorer - bostadsort (kommun)

|             | Golfspelare |
|-------------|-------------|
| Stockholm   | 2 953       |
| Göteborg    | 1 695       |
| Uppsala     | 729         |
| Malmö       | 669         |
| Linköping   | 658         |
| Jönköping   | 656         |
| Kungsbacka  | 596         |
| Örebro      | 589         |
| Halmstad    | 571         |
| Västerås    | 559         |
| Nacka       | 540         |
| Täby        | 488         |
| Karlstad    | 488         |
| Helsingborg | 453         |
| Lund        | 434         |
| Norrköping  | 422         |
| Umeå        | 374         |
| Danderyd    | 352         |

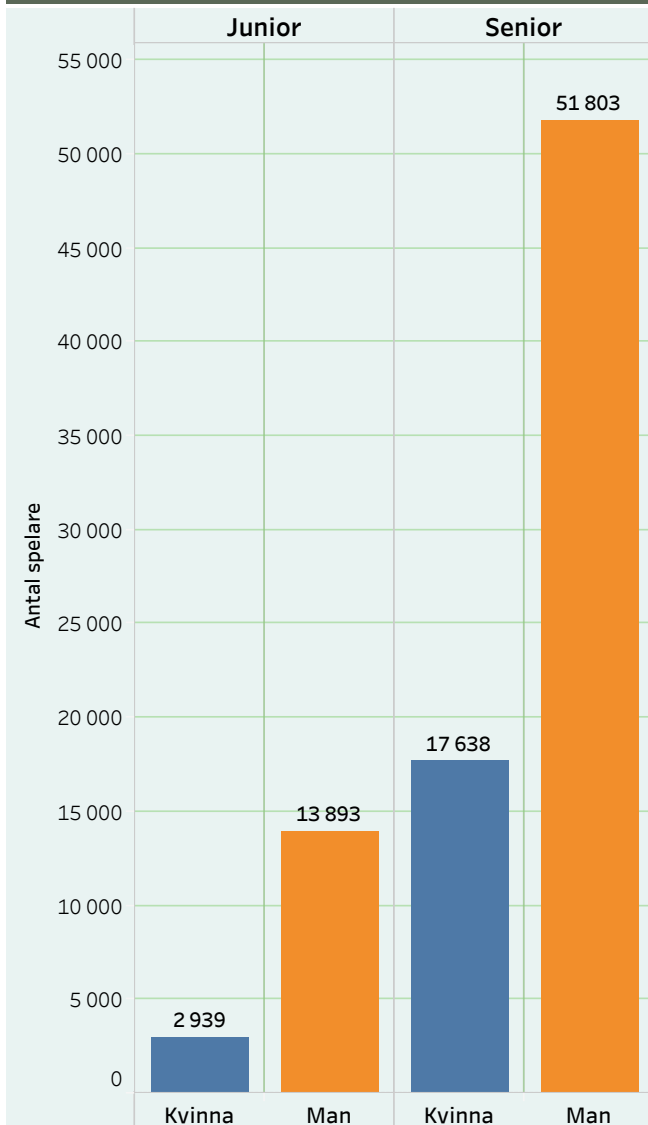
### Nya aktiva juniorer - val av hemmaklubb

|                                  | Golfspelare |
|----------------------------------|-------------|
| Happy Golfers                    | 826         |
| Cloud Golf Club                  | 771         |
| Tjusta Golf                      | 502         |
| Örestads Golfklubb               | 457         |
| Örebro City Golf & Country Club  | 446         |
| Danderyds Golfklubb              | 409         |
| Öijared Golfklubb                | 346         |
| Vasatorps Golfklubb              | 343         |
| Norrby Golf                      | 328         |
| Gräppås Golfklubb                | 312         |
| Ekholmsnäs Golf Lidingö          | 301         |
| Ulriksdals Golfklubb             | 299         |
| Torslanda Golfklubb              | 295         |
| Karlstads Golfklubb              | 293         |
| LinksGolf Öland i Grönhögen      | 291         |
| Gävle Golfklubb                  | 288         |
| Tyresö Golf                      | 266         |
| Skövde Golfklubb                 | 260         |
| GolfUppsala                      | 259         |
| Ågesta Golfklubb                 | 259         |
| Landeryds Golfklubb              | 251         |
| Norrköping Söderköping Golfklubb | 241         |
| Järfälla Golfklubb               | 237         |
| Skellefteå Golfklubb             | 231         |
| Troxhammar Golfklubb             | 230         |

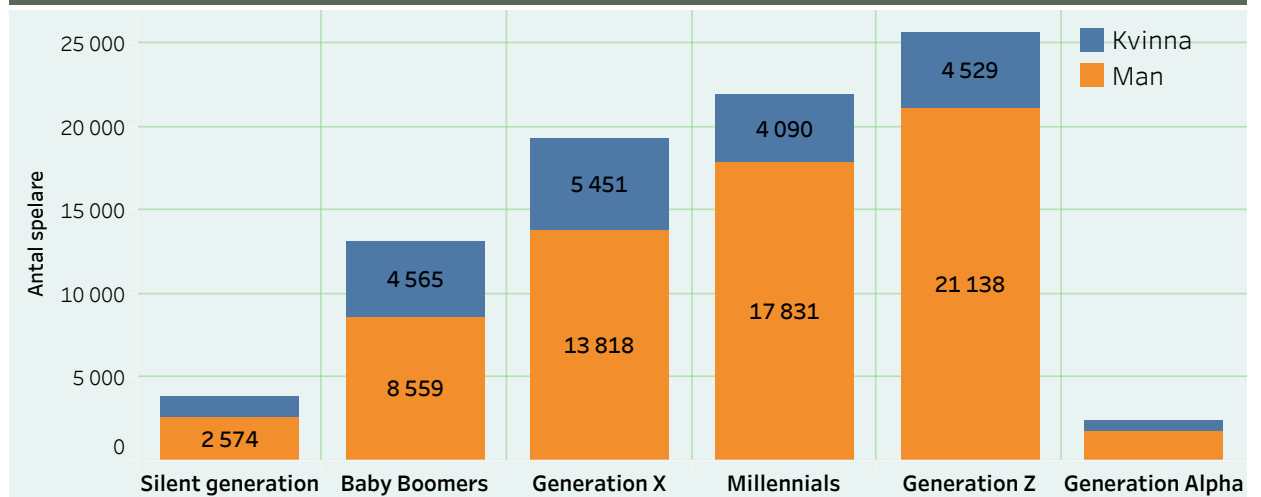
# Månadsrapport juni 2026: Aktiva golfspelare 2025 - slutat/inte förnyat 2026

| Kvinna | Man    | Totalt |
|--------|--------|--------|
| 20 577 | 65 696 | 86 273 |

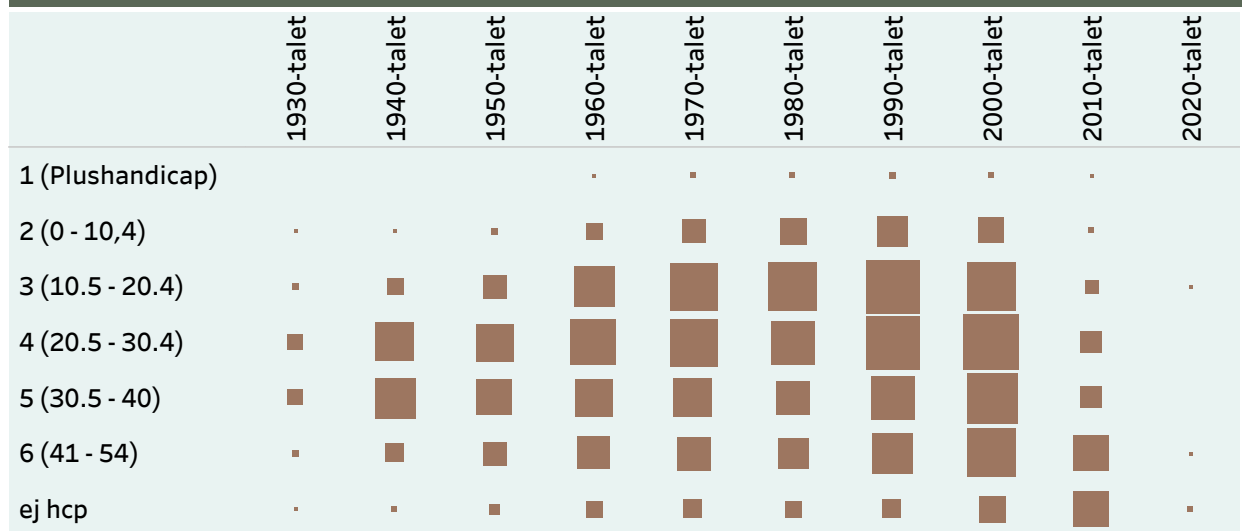
## Fördelning gruppen som slutat



## Fördelning gruppen som slutat



## Fördelning mellan ålder och handicap



## Månadsrapport juni 2026: Aktiva golfspelare 2025 - slutat/inte förnyat 2026

### Boendeort - fördelning på golfdistrikt

|                      | Golfspelare   | Andel av totalen |
|----------------------|---------------|------------------|
| Stockholm            | 21 166        | 24,5%            |
| Skåne                | 9 223         | 10,7%            |
| Göteborg             | 7 719         | 8,9%             |
| Adress saknas        | 5 177         | 6,0%             |
| Småland              | 5 079         | 5,9%             |
| Norr- & Västerbotten | 3 973         | 4,6%             |
| Uppland              | 3 960         | 4,6%             |
| Västergötland        | 3 912         | 4,5%             |
| Östergötland         | 3 630         | 4,2%             |
| Värmland             | 2 334         | 2,7%             |
| Halland              | 2 332         | 2,7%             |
| Södermanland         | 2 256         | 2,6%             |
| Västmanland          | 2 149         | 2,5%             |
| Örebro Län           | 2 034         | 2,4%             |
| Gästrik-Hälsinge     | 2 023         | 2,3%             |
| Dalarna              | 2 018         | 2,3%             |
| Bohuslän-Dal         | 1 464         | 1,7%             |
| Utlandsboende        | 1 320         | 1,5%             |
| Jämtland-Härjedalen  | 1 299         | 1,5%             |
| Ångermanland         | 980           | 1,1%             |
| Medelpad             | 951           | 1,1%             |
| Blekinge             | 829           | 1,0%             |
| Gotland              | 445           | 0,5%             |
| <b>Slutsumma</b>     | <b>86 273</b> | <b>100,0%</b>    |

### Boendeort - fördelning på kommun

|               | Golfspelare | Andel av totalen |
|---------------|-------------|------------------|
| Stockholm     | 8 827       | 23,5%            |
| Adress saknas | 5 177       | 13,8%            |
| Göteborg      | 4 013       | 10,7%            |
| Uppsala       | 1 847       | 4,9%             |
| Malmö         | 1 948       | 5,2%             |
| Linköping     | 1 566       | 4,2%             |
| Nacka         | 1 420       | 3,8%             |
| Västerås      | 1 482       | 3,9%             |
| Täby          | 1 308       | 3,5%             |
| Utlandsboende | 1 320       | 3,5%             |
| Umeå          | 1 058       | 2,8%             |
| Örebro        | 1 140       | 3,0%             |
| Kungsbacka    | 1 147       | 3,1%             |
| Jönköping     | 1 212       | 3,2%             |
| Karlstad      | 1 023       | 2,7%             |
| Norrköping    | 1 016       | 2,7%             |
| Lidingö       | 1 037       | 2,8%             |
| Halmstad      | 1 038       | 2,8%             |

### Klubbtillhörighet - fördelning på golfdistrikt

|                      | Golfspelare   | Andel av totalen |
|----------------------|---------------|------------------|
| Stockholm            | 26 599        | 30,8%            |
| Skåne                | 7 930         | 9,2%             |
| Uppland              | 6 102         | 7,1%             |
| Småland              | 6 077         | 7,0%             |
| Östergötland         | 5 362         | 6,2%             |
| Göteborg             | 4 526         | 5,2%             |
| Södermanland         | 3 991         | 4,6%             |
| Norr- & Västerbotten | 3 897         | 4,5%             |
| Västergötland        | 3 303         | 3,8%             |
| Halland              | 3 241         | 3,8%             |
| Värmland             | 2 489         | 2,9%             |
| Dalarna              | 2 005         | 2,3%             |
| Gävleborg            | 1 875         | 2,2%             |
| Bohuslän-Dal         | 1 791         | 2,1%             |
| Västmanland          | 1 761         | 2,0%             |
| Örebro Län           | 1 704         | 2,0%             |
| Jämtland-Härjedalen  | 1 529         | 1,8%             |
| Ångermanland         | 1 011         | 1,2%             |
| Blekinge             | 890           | 1,0%             |
| Gotland              | 667           | 0,8%             |
| Medelpad             | 665           | 0,8%             |
| <b>Slutsumma</b>     | <b>86 273</b> | <b>100,0%</b>    |

## Månadsrapport juni 2026: Aktiva golfspelare 2025 - slutat/inte förnyat 2026

### Boendeort - fördelning på golfdistrikt

|                      | Golfspelare   | Andel av totalen |
|----------------------|---------------|------------------|
| Stockholm            | 21 166        | 24,5%            |
| Skåne                | 9 223         | 10,7%            |
| Göteborg             | 7 719         | 8,9%             |
| Adress saknas        | 5 177         | 6,0%             |
| Småland              | 5 079         | 5,9%             |
| Norr- & Västerbotten | 3 973         | 4,6%             |
| Uppland              | 3 960         | 4,6%             |
| Västergötland        | 3 912         | 4,5%             |
| Östergötland         | 3 630         | 4,2%             |
| Värmland             | 2 334         | 2,7%             |
| Halland              | 2 332         | 2,7%             |
| Södermanland         | 2 256         | 2,6%             |
| Västmanland          | 2 149         | 2,5%             |
| Örebro Län           | 2 034         | 2,4%             |
| Gästrik-Hälsinge     | 2 023         | 2,3%             |
| Dalarna              | 2 018         | 2,3%             |
| Bohuslän-Dal         | 1 464         | 1,7%             |
| Utlandsboende        | 1 320         | 1,5%             |
| Jämtland-Härjedalen  | 1 299         | 1,5%             |
| Ångermanland         | 980           | 1,1%             |
| Medelpad             | 951           | 1,1%             |
| Blekinge             | 829           | 1,0%             |
| Gotland              | 445           | 0,5%             |
| <b>Slutsumma</b>     | <b>86 273</b> | <b>100,0%</b>    |

### Boendeort - fördelning på kommun

|               | Golfspelare | Andel av totalen |
|---------------|-------------|------------------|
| Stockholm     | 8 827       | 23,5%            |
| Adress saknas | 5 177       | 13,8%            |
| Göteborg      | 4 013       | 10,7%            |
| Uppsala       | 1 847       | 4,9%             |
| Malmö         | 1 948       | 5,2%             |
| Linköping     | 1 566       | 4,2%             |
| Nacka         | 1 420       | 3,8%             |
| Västerås      | 1 482       | 3,9%             |
| Täby          | 1 308       | 3,5%             |
| Utlandsboende | 1 320       | 3,5%             |
| Umeå          | 1 058       | 2,8%             |
| Örebro        | 1 140       | 3,0%             |
| Kungsbacka    | 1 147       | 3,1%             |
| Jönköping     | 1 212       | 3,2%             |
| Karlstad      | 1 023       | 2,7%             |
| Norrköping    | 1 016       | 2,7%             |
| Lidingö       | 1 037       | 2,8%             |
| Halmstad      | 1 038       | 2,8%             |

### Klubbtillhörighet - fördelning på golfdistrikt

|                      | Golfspelare   | Andel av totalen |
|----------------------|---------------|------------------|
| Stockholm            | 26 599        | 30,8%            |
| Skåne                | 7 930         | 9,2%             |
| Uppland              | 6 102         | 7,1%             |
| Småland              | 6 077         | 7,0%             |
| Östergötland         | 5 362         | 6,2%             |
| Göteborg             | 4 526         | 5,2%             |
| Södermanland         | 3 991         | 4,6%             |
| Norr- & Västerbotten | 3 897         | 4,5%             |
| Västergötland        | 3 303         | 3,8%             |
| Halland              | 3 241         | 3,8%             |
| Värmland             | 2 489         | 2,9%             |
| Dalarna              | 2 005         | 2,3%             |
| Gävleborg            | 1 875         | 2,2%             |
| Bohuslän-Dal         | 1 791         | 2,1%             |
| Västmanland          | 1 761         | 2,0%             |
| Örebro Län           | 1 704         | 2,0%             |
| Jämtland-Härjedalen  | 1 529         | 1,8%             |
| Ångermanland         | 1 011         | 1,2%             |
| Blekinge             | 890           | 1,0%             |
| Gotland              | 667           | 0,8%             |
| Medelpad             | 665           | 0,8%             |
| <b>Slutsumma</b>     | <b>86 273</b> | <b>100,0%</b>    |

# Månadsrapport juni 2026: Aktiva golfspelare 2025 - slutat/inte förnyat 2026

## Fördelning spelrätt

|                    | Golfspelare   | Andel av totalen |
|--------------------|---------------|------------------|
| Aktiv begränsad    | 3 996         | 4,6%             |
| Aktiv fulltid      | 43 919        | 50,9%            |
| Aktiv greenfeeme.. | 39 190        | 45,4%            |
| Hedersmedlem       | 97            | 0,1%             |
| <b>Slutsumma</b>   | <b>86 273</b> | <b>100,0%</b>    |

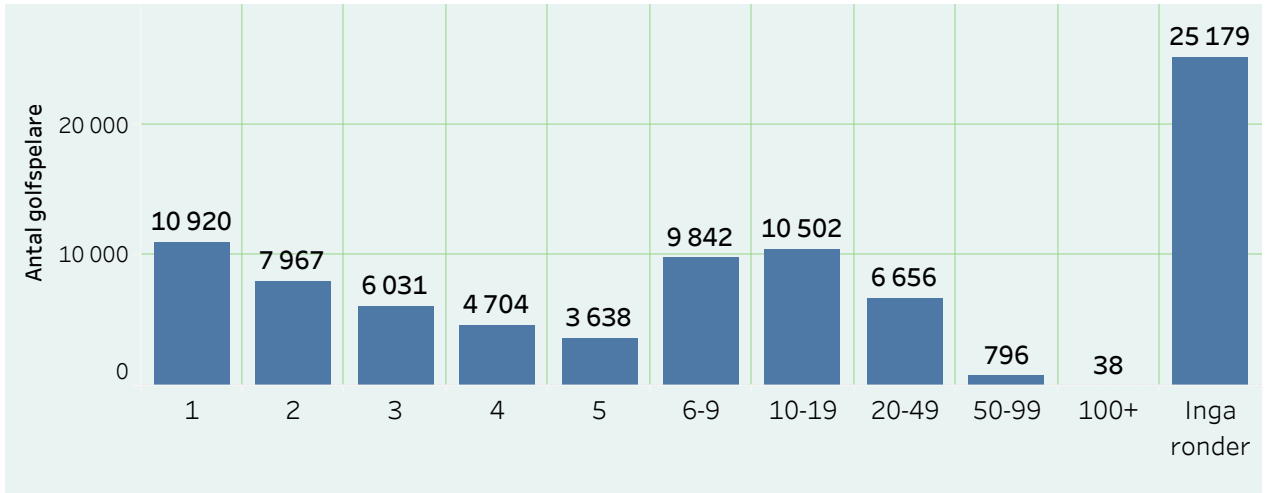
## Klubbarna med flest avslut

|                       | Golfspelare | Andel av total.. |
|-----------------------|-------------|------------------|
| Cloud Golf Club       | 9 644       | 11,2%            |
| Happy Golfers         | 5 938       | 6,9%             |
| Ekholmsnäs Golf Lid.. | 2 229       | 2,6%             |
| Sundsta Golf Norrtä.. | 1 807       | 2,1%             |
| Bryttsätter Golfklubb | 1 747       | 2,0%             |
| Byxelkroks Golfklubb  | 1 448       | 1,7%             |
| Norrköping Söderkö..  | 1 057       | 1,2%             |
| Öjared Golfklubb      | 881         | 1,0%             |
| Vinbergs Golfklubb    | 764         | 0,9%             |
| Ulriksdals Golfklubb  | 721         | 0,8%             |
| Hinton Golf Club      | 665         | 0,8%             |
| GolfUppsala           | 640         | 0,7%             |
| Luleå Golfklubb       | 631         | 0,7%             |

## Fördelning organisation

|                   | Golfspelare   | Andel av totalen |
|-------------------|---------------|------------------|
| Golfbolag         | 27 032        | 31,3%            |
| Golfklubb         | 59 549        | 69,0%            |
| Utträtt golfklubb | 554           | 0,6%             |
| <b>Slutsumma</b>  | <b>86 273</b> | <b>100,0%</b>    |

## Spelade ronder 2025 (sällskap och tävling)



## Ronder 2025 per golfspelare

|                  |                 | Golfspelare    | Summan av Totalt_ro.. | Ronder / golfare |
|------------------|-----------------|----------------|-----------------------|------------------|
| Junior           | Kvinna          | 2 939          | 9 107                 | 3,1              |
|                  | Man             | 13 893         | 140 223               | 10,1             |
|                  | <b>Delsumma</b> | <b>16 832</b>  | <b>149 330</b>        | <b>8,9</b>       |
| Senior           | Kvinna          | 17 638         | 82 638                | 4,7              |
|                  | Man             | 51 803         | 340 383               | 6,6              |
|                  | <b>Delsumma</b> | <b>69 441</b>  | <b>423 021</b>        | <b>6,1</b>       |
| <b>Slutsumma</b> | <b>86 273</b>   | <b>572 351</b> | <b>6,6</b>            |                  |

## Gruppen med noll ronder

|                  |                 | Golfspelare   | Andel av totalen |
|------------------|-----------------|---------------|------------------|
| Junior           | Kvinna          | 1 292         | 5,1%             |
|                  | Man             | 2 757         | 10,9%            |
|                  | <b>Delsumma</b> | <b>4 049</b>  | <b>16,1%</b>     |
| Senior           | Kvinna          | 6 828         | 27,1%            |
|                  | Man             | 14 302        | 56,8%            |
|                  | <b>Delsumma</b> | <b>21 130</b> | <b>83,9%</b>     |
| <b>Slutsumma</b> | <b>25 179</b>   | <b>100,0%</b> |                  |

## Månadsrapport juni 2026: Fokusgrupp Generation Z (födda 1997 till 2012)

### Totalt aktiva golfspelare

| Golfspelare    | Utveckling     | Utveckling %  |
|----------------|----------------|---------------|
| <b>110 255</b> | <b>-13 974</b> | <b>-11,2%</b> |

Om inget annat anges på sidan, är alla jämförelser i månadsrapporten mot slutsiffrorna 2025.

Slutsiffrorna fastställs årligen den 15 oktober.

Med aktiv golfspelare avses en individ (Golf-ID) som på rapportdagen har ett pågående aktivt medlemskap i en golfklubb eller ett golfbolag. Hedersmedlemmar räknas in i gruppen aktiva.

### Kvar från 2025

(var aktiva medlemmar 2025)

| Junior<br>Senior | Födels..      | Kvinna        | Man           | Totalt       |
|------------------|---------------|---------------|---------------|--------------|
| Junior           | 2005          | 668           | 5 944         | <b>6 612</b> |
|                  | 2006          | 651           | 6 195         | <b>6 846</b> |
|                  | 2007          | 627           | 6 417         | <b>7 044</b> |
|                  | 2008          | 689           | 7 306         | <b>7 995</b> |
|                  | 2009          | 584           | 6 811         | <b>7 395</b> |
|                  | 2010          | 546           | 6 501         | <b>7 047</b> |
|                  | 2011          | 509           | 5 859         | <b>6 368</b> |
|                  | 2012          | 473           | 4 747         | <b>5 220</b> |
|                  | Senior        | 1997          | 756           | 4 473        |
| 1998             |               | 721           | 4 484         | <b>5 205</b> |
| 1999             |               | 725           | 4 497         | <b>5 222</b> |
| 2000             |               | 726           | 4 727         | <b>5 453</b> |
| 2001             |               | 644           | 4 595         | <b>5 239</b> |
| 2002             |               | 654           | 4 933         | <b>5 587</b> |
| 2003             |               | 675           | 5 252         | <b>5 927</b> |
| 2004             |               | 676           | 5 497         | <b>6 173</b> |
| <b>Totalt</b>    | <b>10 324</b> | <b>88 238</b> | <b>98 562</b> |              |

### Helt nya & återvändare 2026

(ej aktiva medlemmar 2025)

| Junior ..<br>Senior | Födels.. | Nybörjare    |              | Åter       |              | Totalt        |
|---------------------|----------|--------------|--------------|------------|--------------|---------------|
|                     |          | Kvinna       | Man          | Kvinna     | Man          |               |
| Junior              | 2005     | 80           | 325          | 50         | 254          | <b>709</b>    |
|                     | 2006     | 90           | 393          | 45         | 243          | <b>771</b>    |
|                     | 2007     | 62           | 334          | 30         | 147          | <b>573</b>    |
|                     | 2008     | 88           | 522          | 30         | 131          | <b>771</b>    |
|                     | 2009     | 103          | 705          | 27         | 198          | <b>1 033</b>  |
|                     | 2010     | 83           | 705          | 17         | 114          | <b>919</b>    |
|                     | 2011     | 62           | 744          | 18         | 86           | <b>910</b>    |
|                     | 2012     | 61           | 1 009        | 15         | 92           | <b>1 177</b>  |
|                     | Senior   | 1997         | 74           | 183        | 50           | 264           |
| 1998                |          | 83           | 189          | 44         | 201          | <b>517</b>    |
| 1999                |          | 85           | 209          | 51         | 234          | <b>579</b>    |
| 2000                |          | 102          | 227          | 52         | 243          | <b>624</b>    |
| 2001                |          | 101          | 206          | 49         | 253          | <b>609</b>    |
| 2002                |          | 88           | 287          | 54         | 294          | <b>723</b>    |
| 2003                |          | 88           | 257          | 50         | 228          | <b>623</b>    |
| 2004                |          | 89           | 243          | 38         | 214          | <b>584</b>    |
| <b>Totalt</b>       |          | <b>1 339</b> | <b>6 538</b> | <b>620</b> | <b>3 196</b> | <b>11 693</b> |

### Slutat/tagit paus 2026

(var aktiva medlemmar 2025)

| Junior<br>Senior | Födels.. | Kvinna       | Man           | Totalt        |              |
|------------------|----------|--------------|---------------|---------------|--------------|
|                  |          |              |               |               |              |
| Junior           | 2004     | 393          | 1 935         | <b>2 328</b>  |              |
|                  | 2005     | 281          | 1 492         | <b>1 773</b>  |              |
|                  | 2006     | 260          | 1 620         | <b>1 880</b>  |              |
|                  | 2007     | 324          | 1 865         | <b>2 189</b>  |              |
|                  | 2008     | 259          | 1 345         | <b>1 604</b>  |              |
|                  | 2009     | 229          | 1 127         | <b>1 356</b>  |              |
|                  | 2010     | 197          | 1 212         | <b>1 409</b>  |              |
|                  | 2011     | 175          | 849           | <b>1 024</b>  |              |
|                  | 2012     | 164          | 672           | <b>836</b>    |              |
|                  | Senior   | 1997         | 359           | 1 192         | <b>1 551</b> |
|                  |          | 1998         | 304           | 1 166         | <b>1 470</b> |
|                  |          | 1999         | 321           | 1 126         | <b>1 447</b> |
| 2000             |          | 336          | 1 224         | <b>1 560</b>  |              |
| 2001             |          | 286          | 1 244         | <b>1 530</b>  |              |
| 2002             |          | 305          | 1 494         | <b>1 799</b>  |              |
| 2003             |          | 336          | 1 575         | <b>1 911</b>  |              |
| <b>Totalt</b>    |          | <b>4 529</b> | <b>21 138</b> | <b>25 667</b> |              |

Ny/nybörjare = inte varit aktiv medlem vid något tillfälle under åren 2012 till 2025.

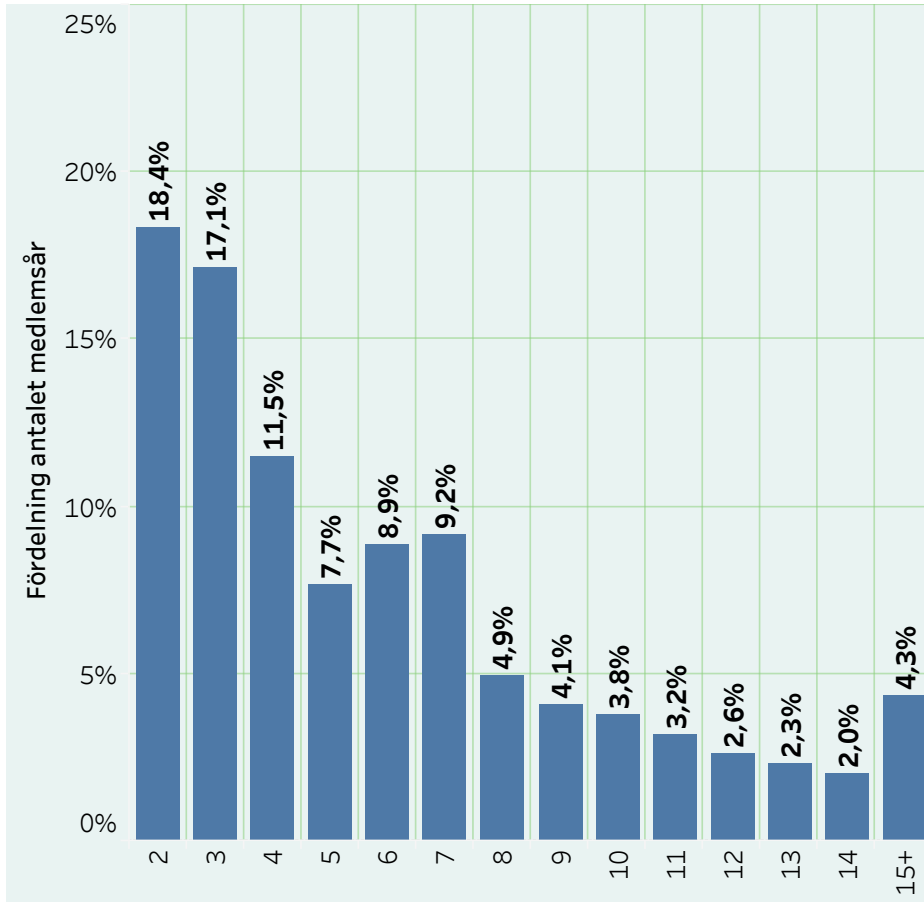
Återvändare = varit aktiv medlem under minst en hel säsong perioden 2012 till 2025.

Slutat/tagit paus = varit aktiv medlem 2025 men nu antingen valt att sluta spela golf, eller tagit en paus från aktivt golfmedlemskap säsongen 2026.

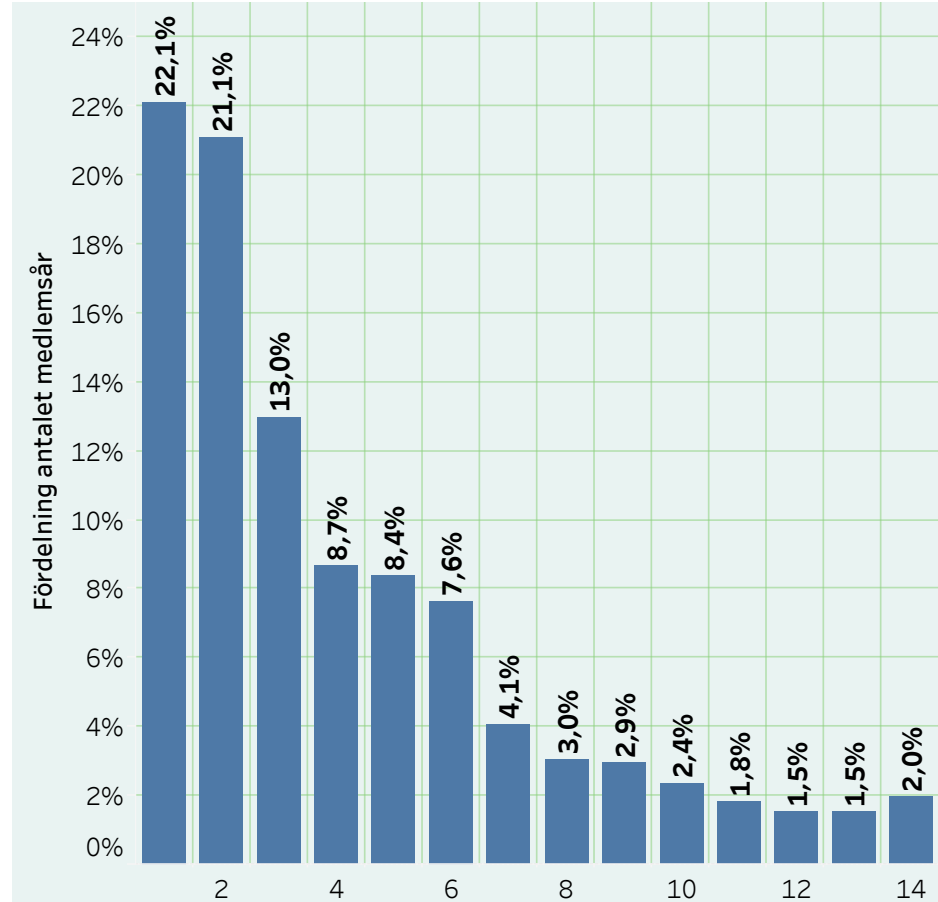
Observera att en stor grupp golfspelare aktiverar sina aktiva medlemskap först under sommarmånaderna.

## Månadsrapport juni 2026: Fokusgrupp Generation Z (födda 1997 till 2012)

**Kvar från 2025 - antalet år som aktiv golfspelare**  
(var aktiva medlemmar 2025)



**Slutat/tagit paus 2026 - antalet år som aktiv golfspelare**  
(var aktiva medlemmar 2025)

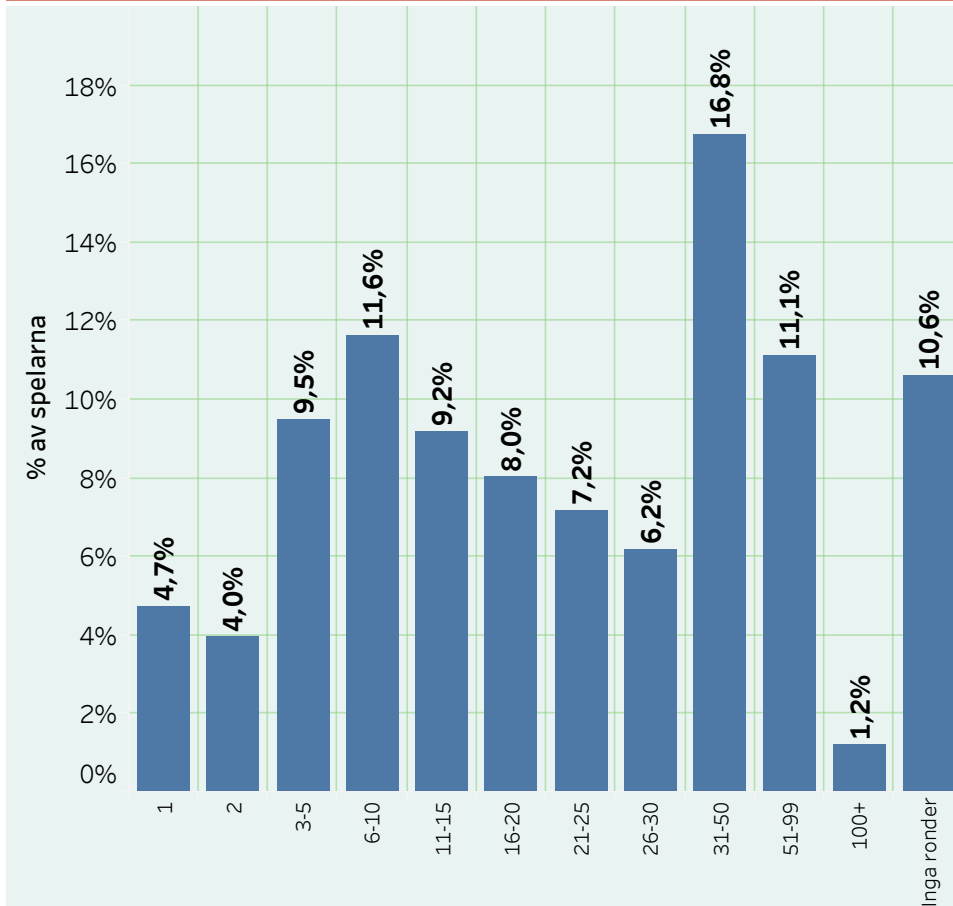


Grupperna redovisades numerärt på den föregående sidan.  
I antalet medlemsår på X-axeln ingår säsongen 2026.

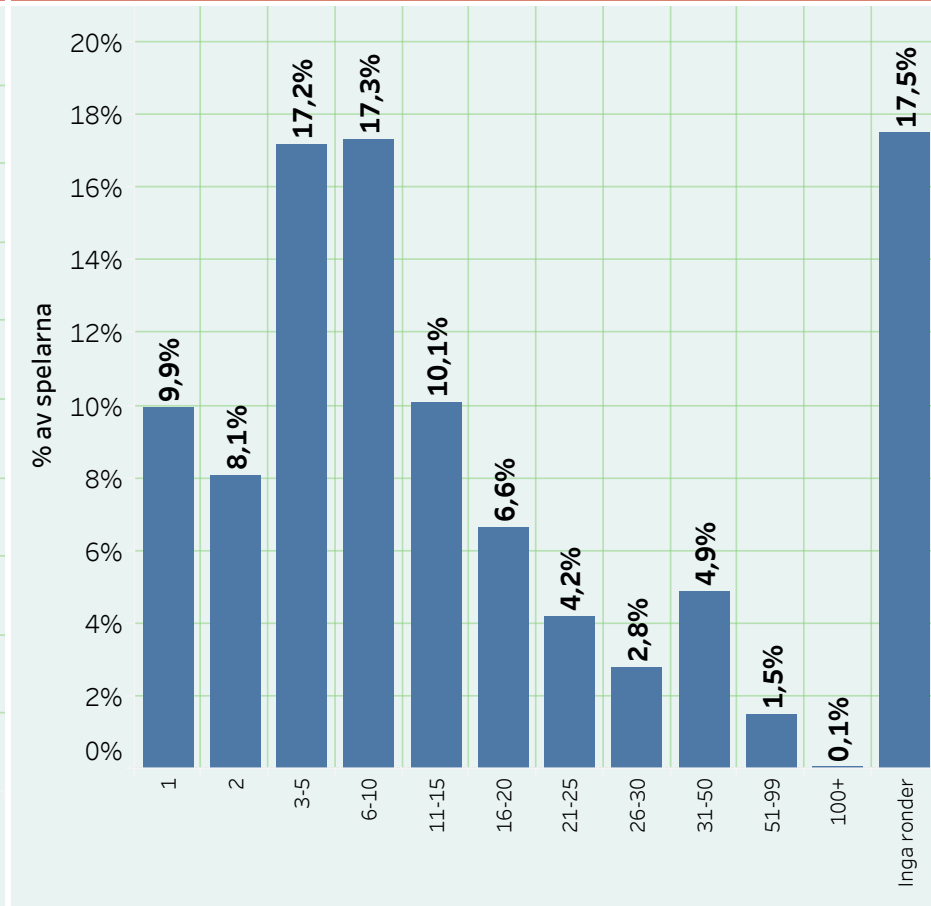
Gruppen som har valt att nu sluta vara aktiva golfspelare (inkl tagit paus eller ännu inte aktiverat medlemskapen) hade betydligt färre aktiva säsonger i bagaget än den stora grupp som är kvar från 2025.

## Månadsrapport juni 2026: Fokusgrupp Generation Z (födda 1997 till 2012)

**Kvar från 2025 - antalet spelade ronder 2025**  
(var aktiva medlemmar 2025)



**Slutat/tagit paus 2026 - antalet spelade ronder 2025**  
(var aktiva medlemmar 2025)



Antalet spelade ronder är föga förvånande en tydlig indikator på om spelaren kommer att lämna aktiv golf till den kommande eller nästkommande säsongen. Spelare med inga ronder eller högst 5 ronder uppgår till 52 % av gruppen som slutat. Bland de som är kvar som aktiva golfare i år hade bara 28,8 % spelat inga ronder eller högst 5 ronder.