

# Sammanfattning golfspelet i Sverige jan-maj 2026

## Januari - maj

### Nedgången bruten - ökning med 6 % i maj

Den kalla våren och sena säsongstarten har satt avtryck i golfspelet vilket syns tydligt av bokningstalen. Nedgången under de första fyra månaderna jämfört med 2025, vände dock i maj när många banor kunde öppnas.

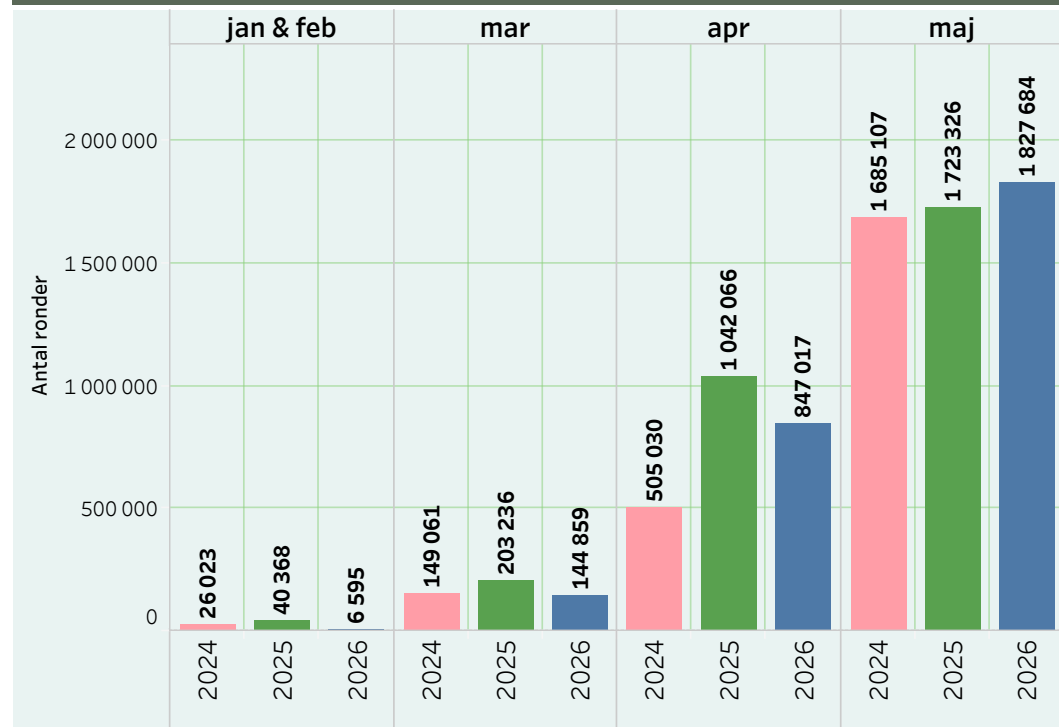
Det genomfördes 1 683 830 sällskapsronder och 143 854 tävlingsronder vilket är den högsta noteringen under de senaste tre åren.

Sett över de fem månaderna är den totala minskningen 6,1 % eller avrundat 182 000 ronder. Även i denna siffra ingår såväl tävlingsspel som sällskapsgolf på samtliga banor 9/12/18 hål som använder digital tidbokning och inte bollränna.

348 269 golfare har hittills hunnit spela i genomsnitt 7,4 sällskapsrundor. Andelen medlemsspel är uppe i 78,61 % vilket är i paritet med 2025.

Det spelas alltid enormt mycket golf under Kristihimmelfärdshelgen. Årets fyra dagar kom dock inte upp i riktigt samma höga nivå som 2025. Söndagen den 24 maj, dvs veckan efter Kristihimmelfärdshelgen toppar listan över årets mest intensiva golf dagar.

## Totalt ronder sällskapsspel och tävling



## Bokningsdata från

**GIT.**  **SweetSpot.**

## Totalt ronder jan-maj

		2025	2026
Sällskap	Antal ronder	2 822 489	2 669 269
	Utv 2025-2026		-5,4%
Tävling	Antal ronder	186 507	156 886
	Utv 2025-2026		-15,9%
<b>Totalt</b>	Antal ronder	<b>3 008 996</b>	<b>2 826 155</b>
	Utv 2025-2026		<b>-6,1%</b>

## Totalt ronder maj

		2025	2026
Sällskap	Antal ronder	1 586 780	1 683 830
	Utv 2025-2026		+6,1%
Tävling	Antal ronder	136 546	143 854
	Utv 2025-2026		+5,4%
<b>Totalt</b>	Antal ronder	<b>1 723 326</b>	<b>1 827 684</b>
	Utv 2025-2026		<b>+6,1%</b>

### Nyhet 2026

## En heltäckande rapporten över spelet i Sverige.

SGF kan genom samarbetet med Sweetspot fr.o.m. i år redovisa samtliga digitalt bokade golfrunder i Sverige under åren 2024-2026 och framöver. En samlad månadsrapport kommer att publiceras månadsvis. Den första rapporten omfattar perioden jan-maj. Principer: En rond avser minst 9 hål. En golfspelare som bokat plats i en fyrboll har gjort en bokning som räknas som en rond i statistiken. En fylld fyrboll genererar alltså 4 ronder.

### Sällskapsronder

	jan	feb	mar	apr	maj	Perioden
<b>2025</b> Antal ronder	16 731	20 674	199 686	998 618	1 586 780	<b>2 822 489</b>
Utv ronder föreg år	+11 534	+2 011	+56 324	+534 290	+83 644	<b>+687 803</b>
Ökning/minskning	+221,9%	+10,8%	+39,3%	+115,1%	+5,6%	<b>+32,2%</b>
<b>2026</b> Antal ronder	3 151	1 784	142 509	837 995	1 683 830	<b>2 669 269</b>
Utv ronder föreg år	-13 580	-18 890	-57 177	-160 623	+97 050	<b>-153 220</b>
Ökning/minskning	-81,2%	-91,4%	-28,6%	-16,1%	+6,1%	<b>-5,4%</b>

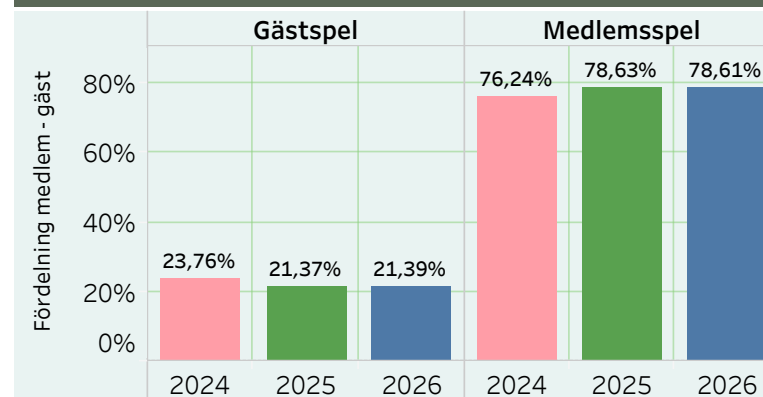
### Tävlingsronder

	jan	feb	mar	apr	maj	Perioden
<b>2025</b> Antal ronder	1 309	1 654	3 550	43 448	136 546	<b>186 507</b>
Utv ronder föreg år	+ 594	+ 206	-2 149	+2 746	-45 425	<b>-44 028</b>
Ökning/minskning	+83,1%	+14,2%	-37,7%	+6,7%	-25,0%	<b>-19,1%</b>
<b>2026</b> Antal ronder	771	889	2 350	9 022	143 854	<b>156 886</b>
Utv ronder föreg år	- 538	- 765	-1 200	-34 426	+7 308	<b>-29 621</b>
Ökning/minskning	-41,1%	-46,3%	-33,8%	-79,2%	+5,4%	<b>-15,9%</b>

### Bokningsdata från

**GIT.**  **Sweetspot.**

### Fördelning medlemsspel - greenfeespel



### Golfspelare sällskapsspel (minst en rond jan-maj)

	2025	2026
Golfspelare	339 722	348 269
Utv spelare		+8 547
% utv spelare		+2,5%
Ronder/golfspelare	8,0	7,4

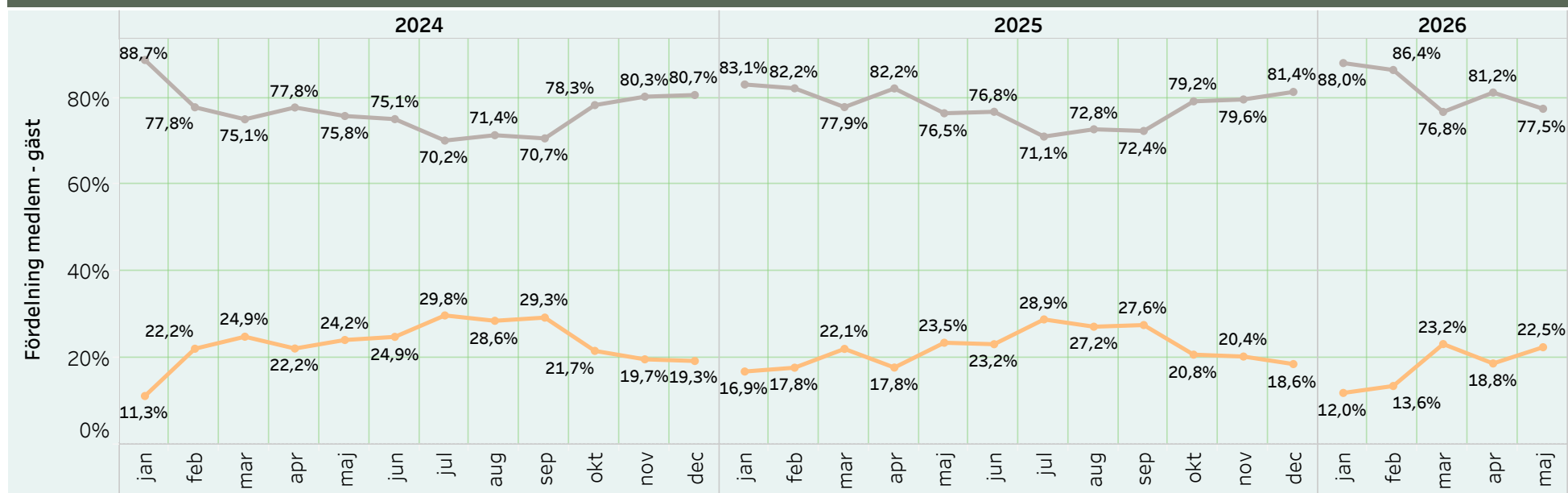
Medlemsspel = spel på den bana som golfspelaren är aktiv medlem.  
Gästspel = spel på annan bana än medlemsbanan, dvs greenfeespel.  
Spelaren behöver inte ha betalt greenfee (bjudning, samarbetsklubb etc).

# Sällskapsronder jan-maj 2025-2026

## Sällskapsronder helåret

	jan	feb	mar	apr	maj	jun	jul	aug	sep	okt	nov	dec	Helåret
<b>2024</b> Antal ronder	5 197	18 663	143 362	464 328	1 503 136	1 579 970	1 877 033	1 780 057	1 287 425	596 285	121 965	31 929	<b>9 409 350</b>
Utv ronder föreg år													
Ökning/minskning													
<b>2025</b> Antal ronder	16 731	20 674	199 686	998 618	1 586 780	1 731 112	2 046 950	1 935 846	1 265 905	602 617	93 466	32 297	<b>10 530 682</b>
Utv ronder föreg år	+11 534	+2 011	+56 324	+534 290	+83 644	+151 142	+169 917	+155 789	-21 520	+6 332	-28 499	+368	<b>+1121 332</b>
Ökning/minskning	+221,9%	+10,8%	+39,3%	+115,1%	+5,6%	+9,6%	+9,1%	+8,8%	-1,7%	+1,1%	-23,4%	+1,2%	<b>+11,9%</b>
<b>2026</b> Antal ronder	3 151	1 784	142 509	837 995	1 683 830								<b>2 669 269</b>
Utv ronder föreg år	-13 580	-18 890	-57 177	-160 623	+97 050	-1731 112	-2046 950	-1935 846	-1265 905	-602 617	-93 466	-32 297	<b>-7861 413</b>
Ökning/minskning	-81,2%	-91,4%	-28,6%	-16,1%	+6,1%	-100,0%	-100,0%	-100,0%	-100,0%	-100,0%	-100,0%	-100,0%	<b>-74,7%</b>

## Fördelning medlemspel - greenfeespel





# Golfsverige fem månader

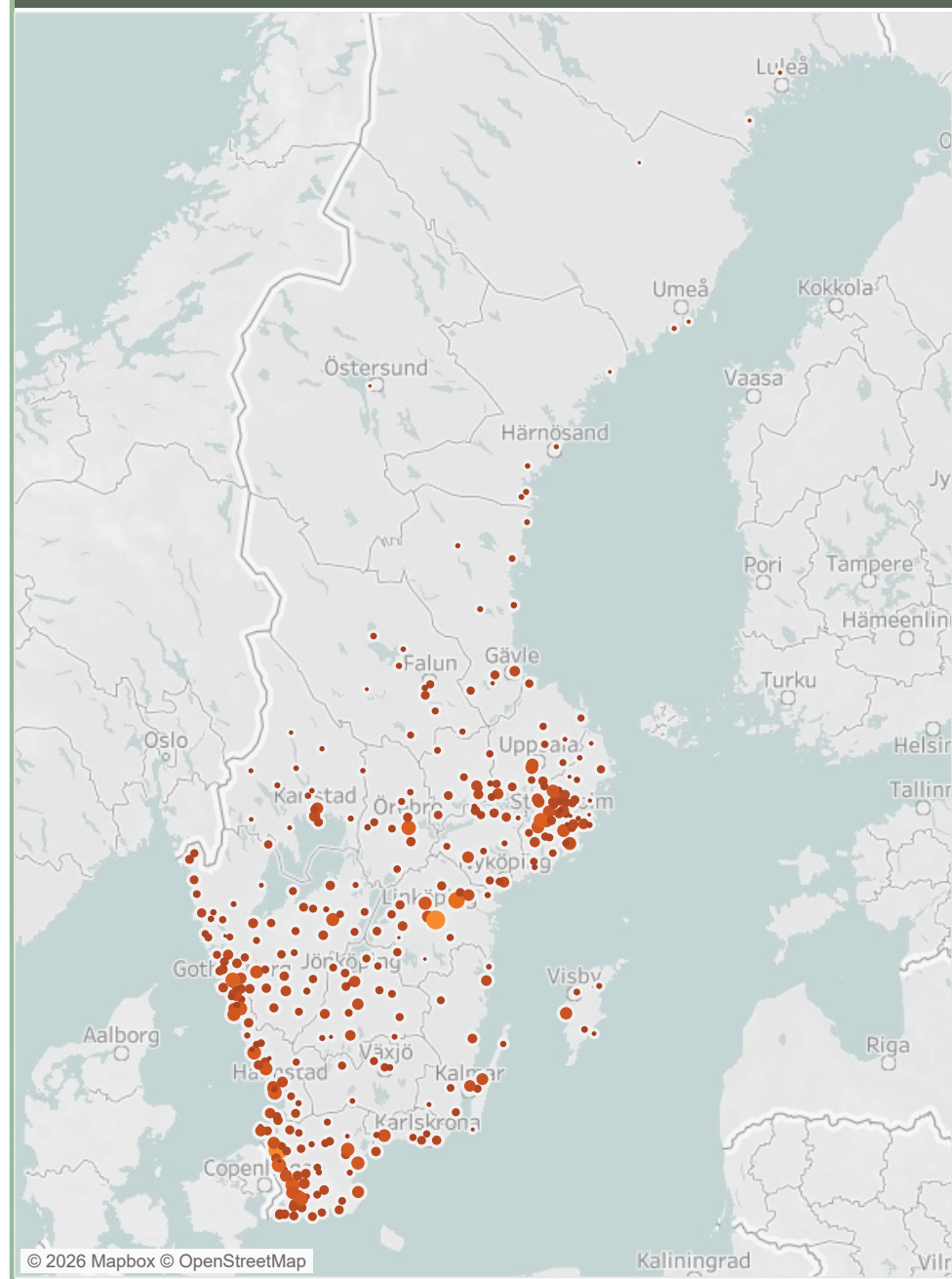
## Öppna banor i maj

År	9-hålsbana		12-hålsbana		18-hålsbana		Totalt	
	Golfanl.	Banor	Golfanl.	Banor	Golfanl.	Banor	Golfanl.	Banor
2025	92	110	11	11	338	396	373	517
2026	100	118	14	14	339	401	376	533

## Golfen i distrikten

	Anläggningar	Banor	Ronder	utv föreg år
Blekinge	7	9	54 644	3 509
Bohuslän-Dal	17	18	94 504	-12 193
Dalarna	15	16	45 132	14 869
Gotland	6	9	29 271	-968
Gävleborg	10	12	44 591	1 063
Göteborg	26	42	240 760	-34 510
Halland	18	29	155 808	-2 529
Jämtland-Härjedalen	2	3	1 504	-341
Medelpad	4	5	10 000	1 059
Norr- & Västerbotten	10	11	9 526	1 256
Skåne	56	82	493 311	-27 839
Småland	38	44	229 830	-21 696
Stockholm	42	85	439 704	-37 803
Södermanland	20	27	119 825	-13 870
Uppland	21	28	126 387	-2 079
Värmland	15	19	70 698	-7 272
Västergötland	25	31	177 944	-9 899
Västmanland	13	16	86 783	-2 216
Ångermanland	5	5	5 197	2 582
Örebro Län	10	13	67 741	1 990
Östergötland	16	29	166 109	-6 490
<b>Slutsumma</b>	<b>376</b>	<b>533</b>	<b>2 669 269</b>	<b>-153 377</b>

## Banor med minst 1000 bokningar jan-maj





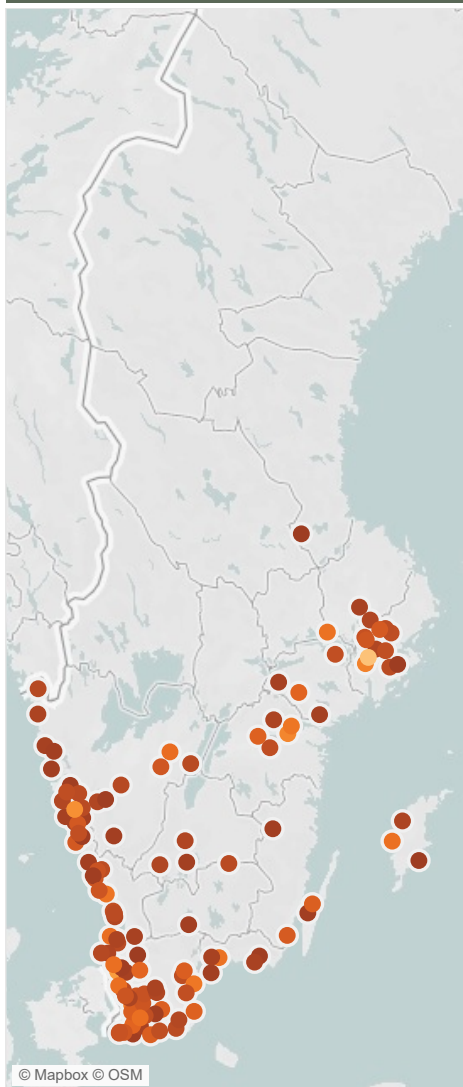
Svenska  
Golfbundet

# Golfsveriges långdragna öppnande

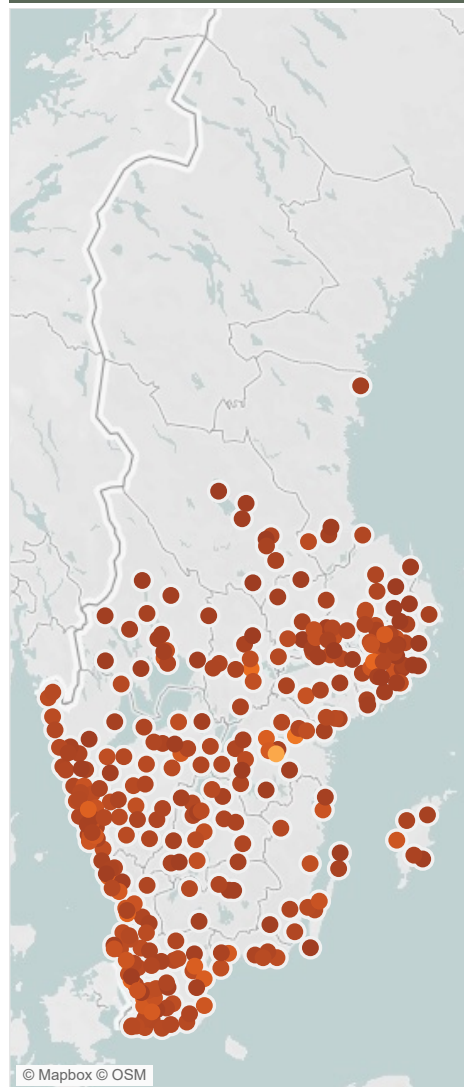
Öppna banor jan & feb



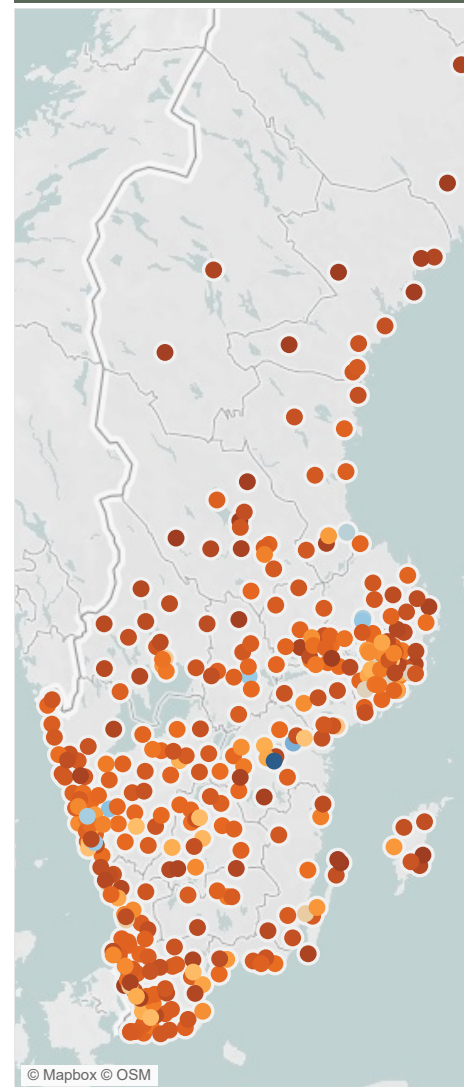
Öppna banor mars



Öppna banor april




Öppna banor maj



# Golfsverige utfall sällskapsronder jan-maj 2026

## 9-hålsbanorna jan-maj 2026

Golfanlägggn..	Banor	Ronder	Ronder / bana	Snitt ronder per bana och månad	Medianvärde ronder per bana och må..	Högst antal för en bana och månad	Ronder / spelare (perioden)
99	118	391 237	3 912	524	149	4 392	2,3



## Topp-10 totalt antal sällskapsronder

		Ronder	Månader
Mälarö Golfklubb Skytteholm - 9-hålsbanan	Stockholm	11 310	5
Albatross Golfklubb - Birdiebanan	Göteborg	10 838	5
Ulriksdals Golfklubb - ULRIKSDALS GK	Stockholm	9 747	3
Norrköping Söderköping Golfklubb - Hylinge 9 h..	Östergötland	9 570	3
Salems Golfklubb - 9-hålsbanan	Stockholm	9 461	5
Viksjo Golfklubb - 9-hålsbanan	Stockholm	9 373	3
Skövde Golfklubb - Norra banan 9 hål	Västergötland	8 050	5
Gräppås Golfklubb - Gräppås 9-hålsbana	Göteborg	7 952	5
Malmö Burlöv Golfklubb - 9-Hålsbanan	Skåne	7 942	5
Falkenbergs Golfklubb - Nian	Halland	7 857	5

## Topp-10 sällskapsronder per månad

		Rond/..	Månad..
Kallfors Golf - Kallfors 9-hålsbanan	Södermanland	4 672	1
Kungsbacka Golfklubb - Nya Banan (9-hålsban..	Göteborg	3 737	2
Wäsby Golfklubb - Nibblebanan	Stockholm	3 265	2
Ulriksdals Golfklubb - ULRIKSDALS GK	Stockholm	3 249	3
Norrköping Söderköping Golfklubb - Hylinge 9 ..	Östergötland	3 190	3
Danderyds Golfklubb - Danderyds GK	Stockholm	3 165	1
Haninge Golfklubb - Ängsbanan (9-hål)	Stockholm	3 157	2
Djursholms Golfklubb - Djursholms 9-hålsbana	Stockholm	3 127	2
Viksjo Golfklubb - 9-hålsbanan	Stockholm	3 124	3
Grindslanten Golfklubb - 9-hålsbanan	Stockholm	2 966	2

## Topp-10 flest ronder med gästspel (greenfee)

		Ronder
Mälarö Golfklubb Skytteholm - 9-hålsbanan	Stockholm	7 540
Viksjo Golfklubb - 9-hålsbanan	Stockholm	5 079
Grindslanten Golfklubb - 9-hålsbanan	Stockholm	3 168
Ågesta Golfklubb - 9-hålsbanan	Stockholm	2 907
Albatross Golfklubb - Birdiebanan	Göteborg	2 710
Vreta Kloster Golfklubb - Pay and play	Östergötland	2 552
Salems Golfklubb - 9-hålsbanan	Stockholm	2 408
Djursholms Golfklubb - Djursholms 9-hålsbana	Stockholm	2 260
GolfStar Storstockholm Kluster - GolfStar - Bromma	Stockholm	2 086
Vårdsbergs Golfklubb - Vårdsbergs Golfbana	Östergötland	1 905

## Topp-10 högst andel gästspelare (greenfee)

		Gästspel	
		Andel	Ronder
Norsjö Golfklubb - Norsjö 2*9 hål	Norr- & Västerbot..	100,0%	522
Grindslanten Golfklubb - 9-hålsbanan	Stockholm	77,8%	3 168
Vårdsbergs Golfklubb - Vårdsbergs Golfb..	Östergötland	77,2%	1 905
Blixtorps Golf - Blixtorp	Halland	74,1%	605
Mälarö Golfklubb Skytteholm - 9-hålsban..	Stockholm	72,8%	7 431
Myra Golfklubb - Myra Golf	Göteborg	63,5%	1 318
Backa Säteri IF - Backa Säteri Golf	Göteborg	63,2%	1 211
Vreta Kloster Golfklubb - Pay and play	Östergötland	60,2%	2 543
Ågesta Golfklubb - 9-hålsbanan	Stockholm	54,4%	2 546
Ramkvilla Golfklubb - Ramkvilla Golfbana..	Småland	41,3%	543

# Golfsverige utfall sällskapsronder jan-maj 2026

## 18-hålsbanorna jan-maj 2026

Golfanläggning..	Banor	Ronder	Ronder / bana	Snitt ronder per bana och månad	Medianvärde ronder per bana och må..	Högst antal för en bana och månad	Ronder / spelare (perioden)
338	401	2228 170	6 515	871	310	6 846	2,5



## Topp-10 totalt antal sällskapsronder

Klubb & bana	Tillhör GDF	Ronder	Månader
Linköpings Golfklubb - Linköpings GK	Östergötland	13 725	2
Landeryds Golfklubb - Masters	Östergötland	13 348	2
Örestads Golfklubb - 18-hålsbanan	Skåne	12 029	3
Haverdals Golfklubb - Haverdal 18 hål	Halland	11 877	3
Ängsö Golfklubb - Ängsö GK	Västmanland	11 739	3
Lunds Akademiska Golfklubb - Kungsmarken - LAGK	Skåne	11 735	3
Örebro City Golf & Country Club - Gustavsviksbanan	Örebro Län	11 645	2
Bokskogens Golfklubb - KUNGSBANAN	Skåne	11 552	5
Holms Golfklubb - Holms Golfklubb	Halland	11 432	2
Vellinge Golfklubb - Vellinge GK	Skåne	11 326	5

## Topp-10 flest ronder med gästspel (greenfee)

Klubb & bana	Tillhör GDF	Ronder
Mälarö Golfklubb Skytteholm - 18-hålsbanan	Stockholm	5 726
Ombergs Golf Resort - Ombergs Banan	Östergötland	4 636
Torekovs Golfklubb - Torekovs GK	Skåne	3 660
Lannalodge Golfresort - 18-hålsbanan	Örebro Län	3 641
Tönnersjö Golfklubb - 18-hålsbanan	Halland	3 580
Mjölkeröds Golfklubb - Mjölkeröds Golfklubb	Bohuslän-Dal	3 519
Troxhammar Golfklubb - Arton 18-hål	Stockholm	3 363
Strömstad Golfklubb - Strömstad Golfklubb	Bohuslän-Dal	3 348
Vallentuna Golfklubb - Vallentuna GK	Stockholm	3 342
Ängsö Golfklubb - Ängsö GK	Västmanland	3 335

## Mest bokade banan i varje distrikt (sällskapsronder)

Tillhör GDF	Klubb & bana	Ronder
Blekinge	Karlshamns Golfklubb - Gamla	8 901
Bohuslän-Dal	Stenungsund Golfklubb - Stenungsund GK	10 164
Dalarna	Dalsjö Golfklubb - 18 hålsbanan	7 533
Gotland	Visby Golfklubb - VGK 18 hålsbanan	8 559
Gävleborg	Hofors Golfklubb - Hofors GK	6 627
Göteborg	Forsgårdens Golfklubb - Slottsbanan 18 hål	9 693
Halland	Haverdals Golfklubb - Haverdal 18 hål	11 877
Jämtland-Härjedalen	Östersund-Frösö Golfklubb - 18-hålsbanan	1 069
Medelpad	Sundsvalls Golfklubb - Sundsvalls Golfklubb	3 537
Norr- & Västerbotten	Umeå Norrmjöle Golfklubb - Umeå Norrmjöle golfb..	2 477
Skåne	Örestads Golfklubb - 18-hålsbanan	12 029
Småland	Västerviks Golf - Ekhagens 18-hålsbana	10 927
Stockholm	Troxhammar Golfklubb - Arton 18-hål	11 272
Södermanland	Torshälla Golfklubb - Torshälla GK	8 604
Uppland	Vassunda Golfklubb - Vassunda GK 18 hål	8 491
Värmland	Karlstads Golfklubb - KARLSTAD GK 18 hål	8 765
Västergötland	Onsjö Golfklubb - Onsjö 18 hålsbanan	9 546
Västmanland	Ängsö Golfklubb - Ängsö GK	11 739
Ångermanland	Härnösands Golfklubb - Härnösand Golfklubb	2 479
Örebro Län	Örebro City Golf & Country Club - Gustavsviksbanan	11 645
Östergötland	Linköpings Golfklubb - Linköpings GK	13 725

# Sällskapsronder jan-maj fördelade på vecka och veckodag



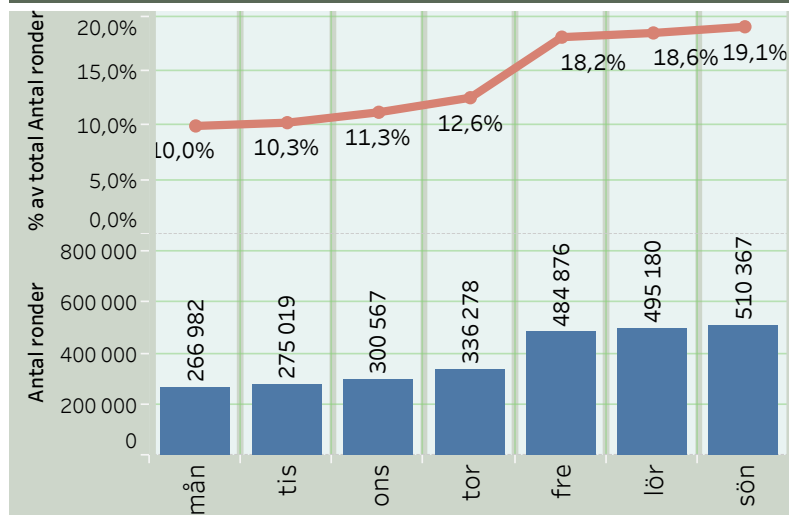
## Toppdagarna jan-maj 2024-2026

Speldatum	Veckodag	Antal ronder
2025-05-29	tor	93 653
2026-05-24	sön	80 024
2026-05-15	fre	79 382
2025-05-31	lör	78 057
2026-05-01	fre	76 798
2026-05-02	lör	74 113
2026-05-17	sön	72 966
2026-05-23	lör	71 975
2025-05-11	sön	71 691
2025-05-01	tor	70 926

## Toppdagarna jan-maj 2026

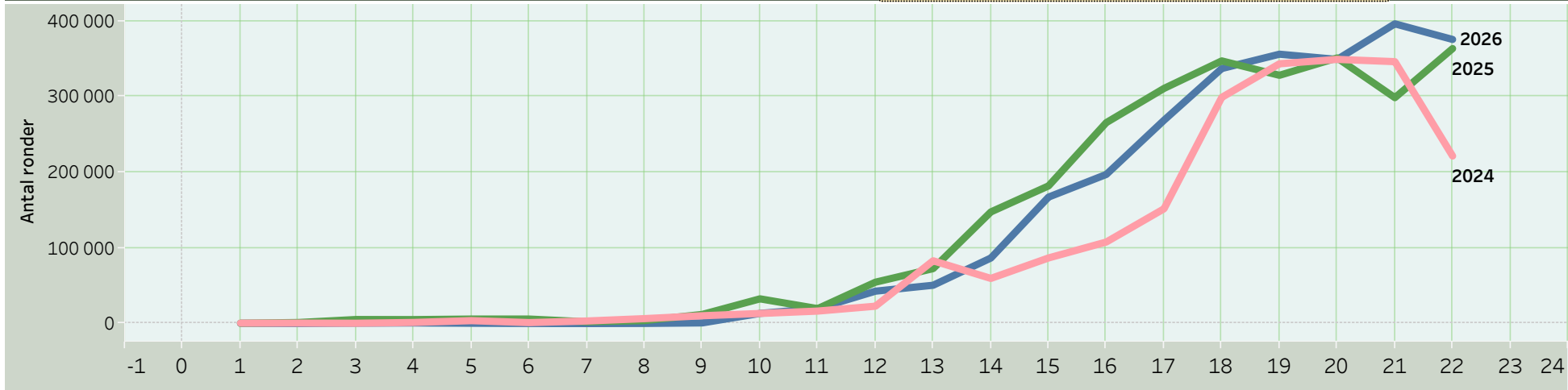
Speldatum	Veckodag	Antal ronder
2026-05-24	sön	80 024
2026-05-15	fre	79 382
2026-05-01	fre	76 798
2026-05-02	lör	74 113
2026-05-17	sön	72 966
2026-05-23	lör	71 975
2026-05-09	lör	69 029
2026-05-10	sön	67 745
2026-05-31	sön	64 560
2026-05-14	tor	63 699

## Fördelning veckodagar



## Antalet sällskapsronder vecka för vecka 2024 - 2026

OBS! Den 31 maj avslutar inte alltid en hel vecka (söndag), varför jämförelserna över åren kan halta under den sist redovisade vec..



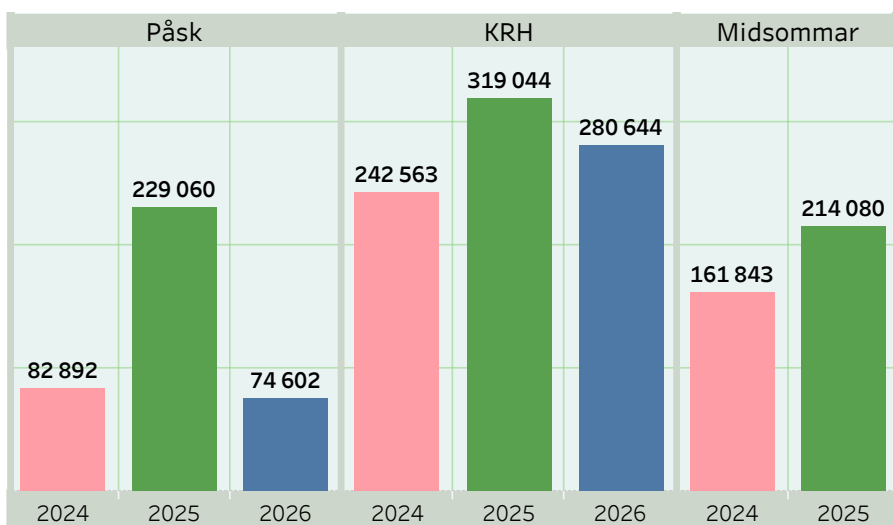
# Sällskapsspelet 2026 under de stora "golfhelgerna"

## De större helgerna med mycket golfspel

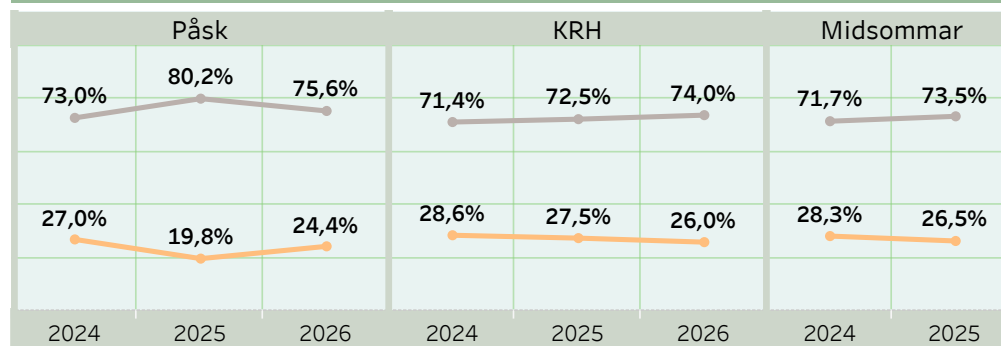
Kalenderh..	Veckodag	2024	2025	2026
Påsk	tor	8 726	53 229	15 864
	fre	17 168	57 086	19 143
	lör	15 542	26 128	13 045
	sön	20 663	31 181	9 468
	mån	20 793	61 436	17 082
	<b>Totalt för året</b>		<b>82 892</b>	<b>229 060</b>
KRH	tor	60 035	96 922	66 321
	fre	60 483	70 828	80 879
	lör	59 770	81 181	56 468
	sön	62 275	70 113	76 976
	<b>Totalt för året</b>		<b>242 563</b>	<b>319 044</b>
Midsommar	fre	43 787	50 284	
	lör	38 876	69 548	
	sön	79 180	94 248	
<b>Totalt för året</b>		<b>161 843</b>	<b>214 080</b>	

## KRH-helgen 2026 - fördelat över golfdistrikten

	tor	fre	lör	sön	Summa
Stockholm	13 293	13 690	9 600	13 916	50 499
Skåne	12 071	13 474	8 946	11 190	45 681
Småland	6 651	6 466	6 574	6 290	25 981
Göteborg	2 494	7 023	2 849	7 147	19 513
Västergötland	3 435	5 358	3 322	4 622	16 737
Östergötland	3 985	4 030	3 716	4 211	15 942
Uppland	4 141	4 595	2 941	3 873	15 550
Halland	3 708	4 415	2 151	3 504	13 778
Södermanland	3 351	3 845	2 993	3 537	13 726
Västmanland	1 944	2 674	1 465	2 446	8 529
Bohuslän-Dal	1 021	2 790	1 853	2 124	7 788
Gävleborg	1 657	2 060	1 432	2 038	7 187
Värmland	1 136	2 340	1 663	1 878	7 017
Örebro Län	1 545	2 068	1 512	1 552	6 677
Dalarna	1 038	1 839	474	1 836	5 187
Blekinge	1 139	1 419	1 213	1 261	5 032
Gotland	845	884	893	818	3 440
<b>Summa</b>	<b>63 699</b>	<b>79 382</b>	<b>54 117</b>	<b>72 966</b>	<b>270 164</b>



## Fördelning medlemsspel - gästspel



# Golfarna som spelat sällskapsronder jan-maj 2025-2026

## Golfspelare sällskapsspel - antalet spelare månad för månad (minst en rond)

År		jan	feb	mar	apr	maj	jun	jul	aug	sep	okt	nov	dec	jan-dec
2025	Golfspelare	6 682	8 476	76 316	240 320	315 818	346 708	375 640	372 075	309 128	200 305	45 974	12 914	471 592
	+/-													
2026	Golfspelare	1 247	565	56 895	225 526	330 805								348 269
	+/-	-5 435	-7 911	-19 421	-14 794	+14 987	-346 708	-375 640	-372 075	-309 128	-200 305	-45 974	-12 914	-123 323

En och samme golfspelare kan ingå i statistiken för mer än en månad. Totalkolumnen anger antalet golfspelare (unika individer) som har spelat minst en rond.

## Golfspelare sällskapsspel - fördelade på juniorer och seniorer (minst en rond)

			jan	feb	mar	apr	maj	Perioden
Junior	2025	Golfspelare	526	940	11 700	37 964	49 336	53 083
		jfr föregå år						
	2026	Golfspelare	87	79	10 646	38 535	54 784	57 901
		jfr föregå år	- 439	- 861	-1 054	+ 571	+5 448	+4 818
Senior	2025	Golfspelare	6 156	7 536	64 616	202 356	266 482	286 639
		jfr föregå år						
	2026	Golfspelare	1 160	486	46 249	186 991	276 021	290 368
		jfr föregå år	-4 996	-7 050	-18 367	-15 365	+9 539	+3 729

## Genomsnitt per månad (spelare med minst en rond)

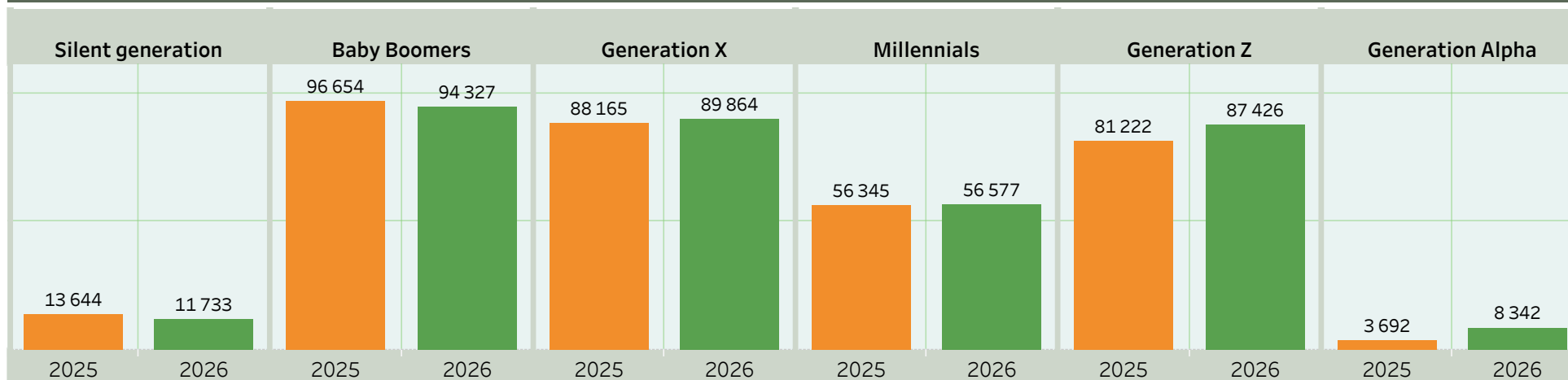
		jan	feb	mar	apr	maj	Period
Junior	2025	1,6	1,6	2,5	5,1	6,1	10,0
	2026	1,3	1,2	2,5	4,4	6,0	9,1
Senior	2025	2,5	2,4	2,5	3,8	4,6	7,7
	2026	2,3	2,4	2,4	3,4	4,7	7,1
Alla	2025	2,4	2,3	2,5	4,0	4,8	8,0
	2026	2,2	2,2	2,4	3,6	4,9	7,4

## Golfspelare sällskapsspel - fördelade efter handicap (minst en rond)

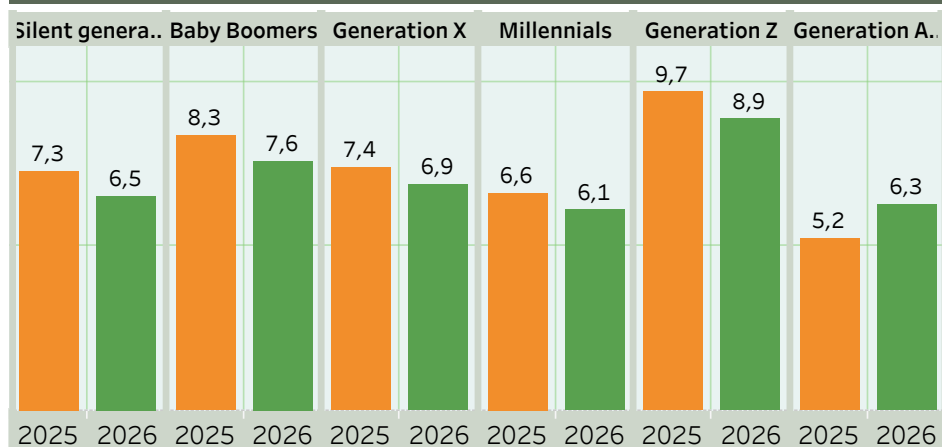
		1 (Plushandicap)	2 (0 - 10,4)	3 (10.5 - 20.4)	4 (20.5 - 30.4)	5 (30.5 - 40)	6 (41 - 54)	7 (ej hcp)	Totalt
2025	Golfspelare	2 460	48 066	115 336	104 518	51 437	17 043	862	339 722
	Ronder/golfspela..	11,9	11,8	9,1	7,1	5,5	3,8	2,2	8,0
2026	Golfspelare	2 329	47 183	115 380	106 137	53 477	21 370	2 393	348 269
	Ronder/golfspela..	10,2	10,3	8,4	6,8	5,5	4,0	2,4	7,4

# Golfarna som spelat sällskapsronder jan-maj 2025-2026

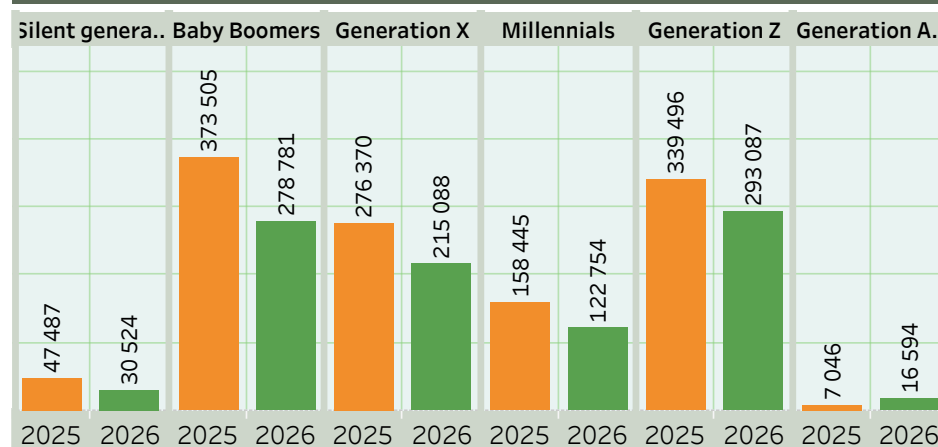
## Fördelning generationer - antalet spelare (spelare med minst en rond)



## Fördelning generationer - snitt ronder per spelare (spelare med minst en rond)

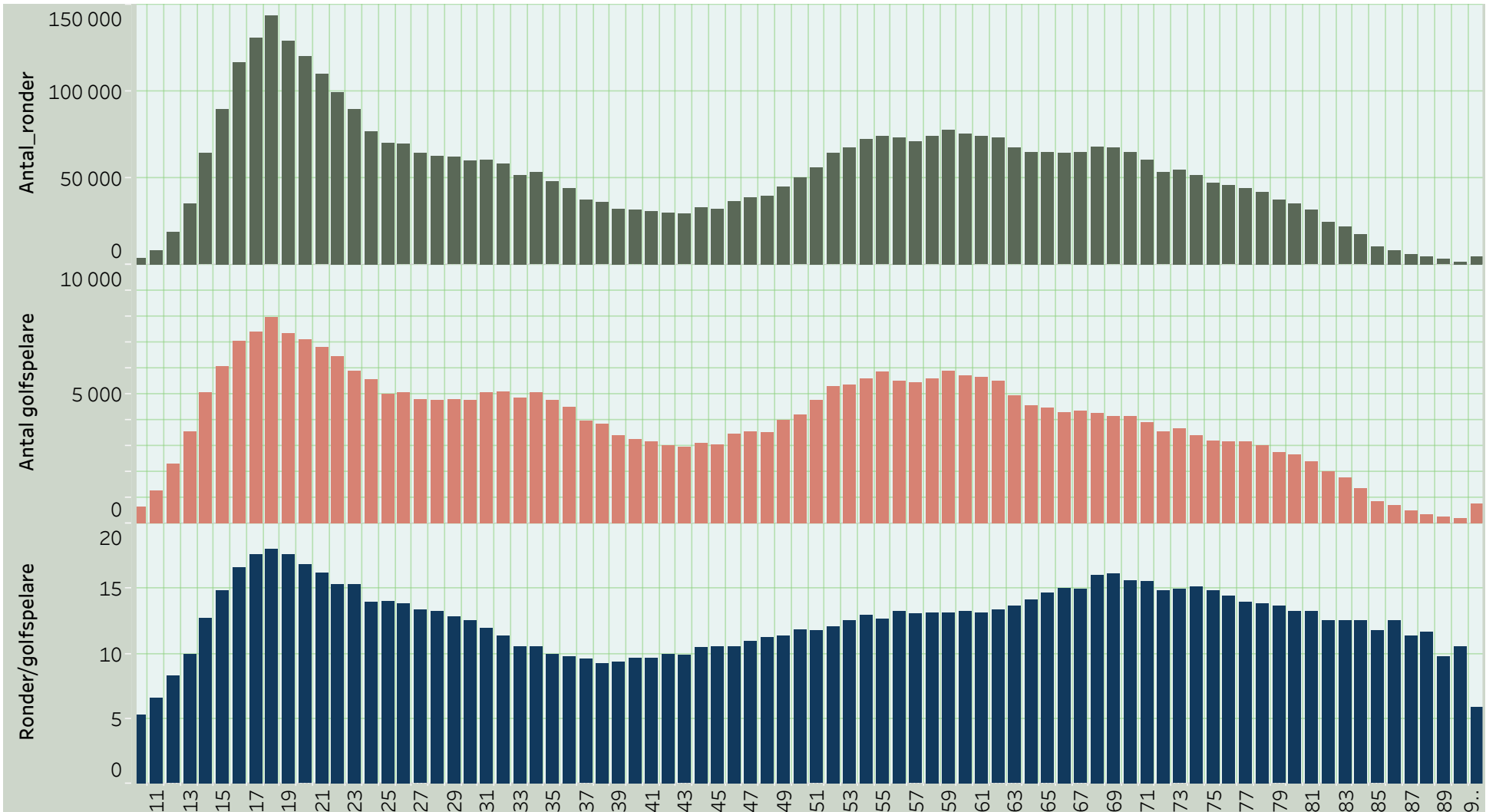


## Fördelning generationer - totalt ronder (spelare med minst en rond)



# Golfarna som spelat sällskapsronder jan-maj 2025-2026

**Män: Totalt sällskapsronder och snitt per spelare. Allt fördelat efter ålder.**  
(spelare med minst en rond)



# Golfarna som spelat sällskapsronder jan-maj 2025-2026

**Kvinnor: Totalt sällskapsronder och snitt per spelare. Allt fördelat efter ålder.**  
(spelare med minst en rond)

