

Månadsrapport Golfen i Sverige 2026

STATISTIK ÖVER GOLFSPELARE OCH KLUBBAR

Rapport 1 maj 2026



Svenska
Golfbundet

Alla jämförelser på den här sidan är mot 1 maj 2025.

Värdena för medlemskapen omfattar även flermedlemskap, dvs att en golfspelare är aktiv medlem i två eller fler klubbar. Klubbmedlemskap motsvarar utfärdade aktiva Golf-ID enligt reglerna för Maxtaket.

Totalt aktiva medlemskap

	2025	2026
Totalt	474 873	485 802
utv 12 mån		10 929
procentuell utv		+2,3%

Medlemskapen seniorer 22+ år

	2025	2026
Herrsenior	308 905	312 568
utv herrseniorer		3 663
procentuell utv		+1,2%
Damsenior	102 242	101 082
utv damseniorer		-1 160
procentuell utv		-1,1%

Medlemskapen juniorer 1-21 år

	2025	2026
Pojkar	56 576	64 635
utv pojkar		8 059
% skillnad i Pojkar frå..		+14,2%
Flickor	7 150	7 517
utv flickor		367
% skillnad i Flickor fr..		+5,1%

Utvecklingen distriktsvis

	Totalt	utv 12 mån
Blekinge	7 406	+ 289
Bohuslän-Dal	14 674	+ 671
Dalarna	8 493	+ 300
Gotland	4 519	+ 195
Gästrik-Hälsinge	8 418	+ 127
Göteborg	38 727	+1 957
Halland	24 231	+ 592
Jämtland-Härjedalen	2 753	- 58
Medelpad	4 638	+ 364
Norr- & Västerbotten	9 489	+ 877
Skåne	69 233	+3 640
Småland	37 102	+ 846
Stockholm	124 533	-2 212
Södermanland	18 869	+ 112
Uppland	20 740	+1 232
Värmland	11 218	+ 276
Västergötland	25 202	+1 612
Västmanland	11 274	+ 579
Ångermanland	2 056	- 279
Örebro Län	10 867	+ 533
Östergötland	31 360	- 724
Totalt	485 802	+10 929

Tio största klubbarna

	Totalt	utv 12 mån
Happy Golfers	38 532	+2 951
Bryttsätter Golfklubb	9 544	-1 071
Cloud Golf Club	7 320	-5 086
Huvudstadens Golfklubb	5 359	+1 308
Ekholmsnäs Golf Lidingö	4 577	-3 703
Norrköping Söderköping Golfklubb	4 309	- 18
Landeryds Golfklubb	4 270	+ 12
Vinbergs Golfklubb	4 111	- 282
Örebro City Golf & Country Club	3 820	+ 191
Vasatorps Golfklubb	3 604	+ 200

Ökat mest

	Totalt	utv 12 mån
Happy Golfers	38 532	+2 951
Huvudstadens Golfklubb	5 359	+1 308
Tjusta Golf	1 153	+ 900
Skövde Golfklubb	2 160	+ 510
Waxholms Golfklubb	3 308	+ 506
Örestads Golfklubb	2 555	+ 454
Malmö Burlöv Golfklubb	2 134	+ 397
Arlandastad Golfklubb	1 459	+ 384
Söderslätt Golfklubb	1 412	+ 372
Troxhammar Golfklubb	3 486	+ 345

Månadsrapport maj 2026: Sammanfattning klubbmedlemskapen (2)

Alla jämförelser på den här sidan är mot slutmätningen 15 oktober 2025.

Värdena för medlemskapen omfattar även flermedlemskap, dvs att en golfspelare är aktiv medlem i två eller fler klubbar. Klubbmedlemskap motsvarar utfärdade aktiva Golf-ID enligt reglerna för Maxtaket.

Totalt aktiva medlemskap

	2025	2026
Totalt	588 069	485 802
utv 12 mån		-102 267
procentuell utv		-17,4%

Medlemskapen seniorer 22+ år

	2025	2026
Herrsenior	372 450	312 568
utv herrseniorer		-59 882
procentuell utv		-16,1%
Damsenior	119 026	101 082
utv damseniorer		-17 944
procentuell utv		-15,1%

Medlemskapen juniorer 1-21 år

	2025	2026
Pojkar	85 963	64 635
utv pojkar		-21 328
% skillnad i Pojkar frå..		-24,8%
Flickor	10 630	7 517
utv flickor		-3 113
% skillnad i Flickor fr..		-29,3%

Utvecklingen distriktsvis

	Totalt	utv 12 mån
Blekinge	7 406	- 825
Bohuslän-Dal	14 674	-1 677
Dalarna	8 493	-2 951
Gotland	4 519	- 838
Gästrik-Hälsinge	8 418	-2 678
Göteborg	38 727	-3 267
Halland	24 231	-2 376
Jämtland-Härjedalen	2 753	-2 788
Medelpad	4 638	- 863
Norr- & Västerbotten	9 489	-5 831
Skåne	69 233	-7 018
Småland	37 102	-8 310
Stockholm	124 533	-28 998
Södermanland	18 869	-7 886
Uppland	20 740	-8 656
Värmland	11 218	-2 741
Västergötland	25 202	-2 681
Västmanland	11 274	-1 641
Ångermanland	2 056	-1 844
Örebro Län	10 867	-1 569
Östergötland	31 360	-6 829
Totalt	485 802	-102 267

Tio största klubbarna

	Totalt	utv 12 mån
Happy Golfers	38 532	- 950
Bryttsätter Golfklubb	9 544	-2 506
Cloud Golf Club	7 320	-15 913
Huvudstadens Golfklubb	5 359	+ 271
Ekholmsnäs Golf Lidingö	4 577	-3 994
Norrköping Söderköping Golfklubb	4 309	-1 222
Landeryds Golfklubb	4 270	- 116
Vinbergs Golfklubb	4 111	- 372
Örebro City Golf & Country Club	3 820	- 473
Vasatorps Golfklubb	3 604	- 215

Ökat mest

	Totalt	utv 12 mån
Huvudstadens Golfklubb	5 359	+ 271
Västerås Golfklubb	1 447	+ 171
Stannum Golfklubb	441	+ 135
Romeleåsens Golfklubb	740	+ 108
HaningeStrand Golfklubb	2 881	+ 96
Arlandastad Golfklubb	1 459	+ 96
Partille Golfklubb	1 505	+ 88
Böda Sands Golfklubb	211	+ 87
Lerjedalens Golfklubb	1 488	+ 84
Troxhammar Golfklubb	3 486	+ 75

Månadsrapport maj 2026: Utvecklingen medlemskap i klubbarna 2021-2026

Alla jämförelser på den här sidan är mot slutmätningen 15 oktober 2025.

Totalt aktiva medlemskap

				2025	2026
Medlemskap	Utveckling	flermedlemskap	Utveckling		
485 804	-102 265	26 251	-12 962		
		varav			
		Utveckling			
		Flickor		10 630	7 517
		Pojkar		85 963	64 635
		Junior		96 593	72 152
		Damsenior		119 026	101 082
		Herrsenior		372 450	312 568

Medlemskap - fördelning mellan fulltid och greenfee

	2021	2022	2023	2024	2025	2026
Totalt	555 334	536 203	538 342	561 677	588 069	485 802
Aktiv Fulltid	390 621	376 478	361 729	373 328	399 788	356 009
Andel fulltid	1	1	1	1	1	1
Totalt grfmedl	135 410	132 835	149 702	161 877	162 419	108 902
Andel grfmedl	0	0	0	0	0	0

Medlemskap - totalt, median och snitt

	2021	2022	2023	2024	2025	2026
Totalt	555 334	536 203	538 342	561 677	588 069	485 802
Klubbar	449	447	445	444	444	442
Snitt totalt aktiva	1 237	1 200	1 210	1 265	1 324	1 099
Median totalt aktiva	937	912	868	874	969	825

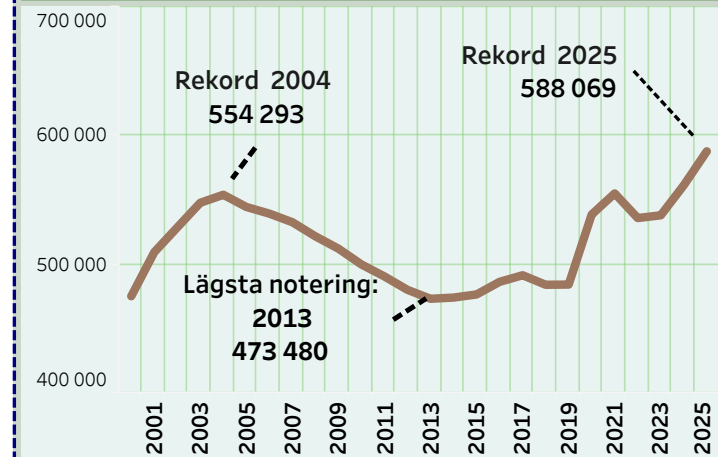
Klubbarna som erbjuder greenfeemedlemskap

	2021	2022	2023	2024	2025	2026
Totalt grfmedl	135 410	132 835	149 702	161 877	162 419	108 902
Klubbar	341	343	339	340	346	334
Snitt aktiv greenfeemedlem	395	386	439	475	468	324
Median aktiv greenfeemedlem	107	104	102	104	113	83

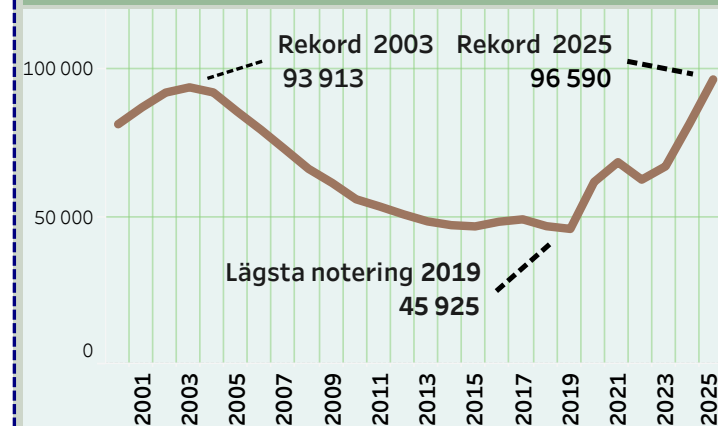
Fyra rekord som noterades 2025

1. Antalet aktiva medlemskap = 588 096
2. Antalet aktiva golfspelare = 548 856
3. Antalet aktiva juniorer 1-21 år = 96 590
4. Antalet aktiva pojkar 1-21 år = 85 963

Totalt aktiva medlemskap 2000 - 2025



Totalt aktiva medlemskap 2000-2025



Månadsrapport maj 2026: De 50 största klubbarna 2026

Rank 1-25

		Rank	Totalt	utv 12 mån
Happy Golfers	Stockholm	1	38 532	+2 951
Bryttsätter Golfklubb	Östergötland	2	9 544	-1 071
Cloud Golf Club	Stockholm	3	7 320	-5 086
Huvudstadens Golfklubb	Stockholm	4	5 359	+1 308
Ekholmsnäs Golf Lidingö	Stockholm	5	4 577	-3 703
Norrköping Söderköping Golf..	Östergötland	6	4 309	- 18
Landeryds Golfklubb	Östergötland	7	4 270	+ 12
Vinbergs Golfklubb	Halland	8	4 111	- 282
Örebro City Golf & Country Cl..	Örebro Län	9	3 820	+ 191
Vasatorps Golfklubb	Skåne	10	3 604	+ 200
Troxhammar Golfklubb	Stockholm	11	3 486	+ 345
Waxholms Golfklubb	Stockholm	12	3 308	+ 506
Öijared Golfklubb	Göteborg	13	3 216	- 577
GolfUppsala	Uppland	14	3 115	+ 118
HaningeStrand Golfklubb	Stockholm	15	2 881	+ 214
Ågesta Golfklubb	Stockholm	16	2 673	- 36
Hinton Golf Club	Skåne	17	2 591	- 673
Örestads Golfklubb	Skåne	18	2 555	+ 454
Kungsbacka Golfklubb	Göteborg	19	2 442	+ 221
Landskrona Golfklubb	Skåne	20	2 439	+ 94
Saltsjöbadens Golfklubb	Stockholm	21	2 418	+ 165
Forsgårdens Golfklubb	Göteborg	22	2 404	+ 108
Kalmar Golfklubb	Småland	23	2 402	+ 3
Halmstad Golfklubb	Halland	24	2 395	- 39
Karlstads Golfklubb	Värmland	25	2 390	+ 231

Rank 26-50

		Rank	Totalt	utv 12 mån
Byxelkroks Golfklubb	Småland	26	2 386	- 964
Ingarö Golfklubb	Stockholm	27	2 339	+ 67
Gräppås Golfklubb	Göteborg	28	2 314	+ 110
Djursholms Golfklubb	Stockholm	29	2 302	+ 46
Varbergs Golfklubb	Halland	30	2 275	+ 130
Upsala Golfklubb	Uppland	31	2 246	+ 58
A6 Golfklubb	Småland	32	2 242	+ 42
Wäsby Golfklubb	Stockholm	33	2 223	+ 125
GolfStar Golf Club	Stockholm	34	2 206	- 625
Ringenas Golfklubb	Halland	35	2 192	+ 148
Skövde Golfklubb	Västergötland	36	2 160	+ 510
Borås Golfklubb	Västergötland	37	2 145	+ 183
Malmö Burlöv Golfklubb	Skåne	38	2 134	+ 397
Gävle Golfklubb	Gästrik-Hälsinge	39	2 123	+ 8
Bråvikens Golfklubb	Östergötland	40	2 104	+ 41
Torslanda Golfklubb	Göteborg	41	2 087	+ 332
Båstad Golfklubb	Skåne	42	2 085	+ 46
Bokskogens Golfklubb	Skåne	43	2 058	+ 266
Albatross Golfklubb	Göteborg	44	2 018	- 95
Österåkers Golfklubb	Stockholm	45	2 010	+ 12
Salems Golfklubb	Stockholm	46	1 970	+ 272
Österlens Golfklubb	Skåne	47	1 963	+ 110
Visby Golfklubb	Gotland	48	1 938	+ 52
Hills Golf & Sports Club	Göteborg	49	1 935	+ 10
Vreta Kloster Golfklubb	Östergötland	50	1 916	+ 235

Alla jämförelser på den här sidan är mot 1 maj 2025.

Månadsrapport maj 2026: Ökat mest senaste 12 månaderna

Alla jämförelser på den här sidan är mot 1 maj 2025.

Totalt aktiva

	Totalt	utv 12 mån
Happy Golfers	38 532	+2 951
Huvudstadens Golfklubb	5 359	+1 308
Tjusta Golf	1 153	+ 900
Skövde Golfklubb	2 160	+ 510
Waxholms Golfklubb	3 308	+ 506
Örestads Golfklubb	2 555	+ 454
Malmö Burlöv Golfklubb	2 134	+ 397
Arlandastad Golfklubb	1 459	+ 384
Söderslätts Golfklubb	1 412	+ 372
Troxhammar Golfklubb	3 486	+ 345
Torslanda Golfklubb	2 087	+ 332
Lerjedalens Golfklubb	1 488	+ 299
Björklidens Golfklubb	1 389	+ 297
Västerås Golfklubb	1 447	+ 296
Öjestrands Golf Club	1 437	+ 284
Romeleåsens Golfklubb	740	+ 284
Partille Golfklubb	1 505	+ 284
Salems Golfklubb	1 970	+ 272
Vellinge Golfklubb	1 838	+ 269
Bokskogens Golfklubb	2 058	+ 266
Danderyds Golfklubb	1 528	+ 249
Bryngfjordens Golfklubb	1 184	+ 243
Umeå Golfklubb	1 849	+ 240
Vreta Kloster Golfklubb	1 916	+ 235
Sjögärde Golfklubb	1 406	+ 232
Snitt alla klubbar	1 099	+ 27

Fulltidsmedlemskap

	Totalt fulltid	utv 12 mån
Huvudstadens Golfklubb	5 359	+1 466
Björklidens Golfklubb	1 389	+ 413
Torslanda Golfklubb	1 889	+ 294
Bokskogens Golfklubb	1 747	+ 272
Lerjedalens Golfklubb	1 262	+ 272
Danderyds Golfklubb	1 528	+ 249
Bryngfjordens Golfklubb	1 184	+ 246
Vellinge Golfklubb	1 467	+ 234
Stannum Golfklubb	441	+ 222
Kungsbacka Golfklubb	2 442	+ 221
Trummenäs Golfklubb	1 117	+ 204
Hulta-Bollebygd Golfklubb	1 034	+ 199
Sjögärde Golfklubb	1 279	+ 194
Holms Golfklubb	1 353	+ 193
Gullbringa Golf & Country Club	1 641	+ 176
Sisjö Golfklubb	765	+ 176
Ringnäs Golfklubb	2 080	+ 164
Leksands Golfklubb	528	+ 158
Umeå Normjöle Golfklubb	1 036	+ 158
Linköpings Golfklubb	1 528	+ 148
Alingsås Golfklubb	1 188	+ 147
Umeå Golfklubb	1 743	+ 141
Viksbergs Golfklubb	856	+ 139
Varbergs Golfklubb	2 129	+ 136
Söderåsens Golfklubb	871	+ 135
Snitt alla klubbar	992	+ 226

Greenfeemedlemskap

	Totalt grfmedl	utv 12 mån
Happy Golfers	36 121	+1 565
Sundsta Golf Norrtälje	1 453	+1 453
Tjusta Golf	928	+ 897
Skövde Golfklubb	517	+ 380
Flemminge Golfklubb	349	+ 349
Söderslätts Golfklubb	527	+ 291
S:t Arild Golfklubb	308	+ 219
Järfälla Golfklubb	1 060	+ 150
A6 Golfklubb	673	+ 112
Idrefjällens Golfklubb	352	+ 111
Västerås Golfklubb	227	+ 95
Solbacka Golfklubb	221	+ 94
Åkagårdens Golfklubb	444	+ 92
Hagge Golfklubb	80	+ 80
Glasrikets Golfklubb Växjö	74	+ 74
Karlstads Golfklubb	381	+ 73
Saltsjöbadens Golfklubb	650	+ 70
Knistad Golf & Country Club	67	+ 67
Malmö Burlöv Golfklubb	502	+ 66
Ljungbyheds Golfklubb	103	+ 66
Örestads Golfklubb	300	+ 61
Billeruds Golfklubb	97	+ 59
Bosjökloster Golfklubb	135	+ 57
Böda Sands Golfklubb	56	+ 56
Fullerö Golfklubb	182	+ 54
Snitt alla klubbar	324	+ 65

Månadsrapport maj 2026: Fulltids- respektive greenfeemedlemskap

Rank 1-25 - Fulltidsmedlemskap (inkl hedersmedlem)

		Rank	Totalt fulltid	Andel fulltid
Huvudstadens Golfklubb	Stockholm	1	5 359	100%
Landeryds Golfklubb	Östergötland	2	3 879	91%
GolfUppsala	Uppland	3	3 115	100%
Öijared Golfklubb	Göteborg	4	2 493	78%
Kungsbacka Golfklubb	Göteborg	5	2 442	100%
Forsgårdens Golfklubb	Göteborg	6	2 364	98%
Djursholms Golfklubb	Stockholm	7	2 302	100%
Hinton Golf Club	Skåne	8	2 292	88%
GolfStar Golf Club	Stockholm	9	2 206	100%
Norrköping Söderköping Golfk..	Östergötland	10	2 189	51%
Gräppås Golfklubb	Göteborg	11	2 177	94%
Varbergs Golfklubb	Halland	12	2 129	94%
Wäsby Golfklubb	Stockholm	13	2 110	95%
Ringenas Golfklubb	Halland	14	2 080	95%
Båstad Golfklubb	Skåne	15	1 991	95%
Visby Golfklubb	Gotland	16	1 938	100%
Gävle Golfklubb	Gästrik-Hälsinge	17	1 930	91%
Halmstad Golfklubb	Halland	18	1 929	81%
Kalmar Golfklubb	Småland	19	1 918	80%
Torslanda Golfklubb	Göteborg	20	1 889	91%
Landskrona Golfklubb	Skåne	21	1 796	74%
Österlens Golfklubb	Skåne	22	1 778	91%
Bokskogens Golfklubb	Skåne	23	1 747	85%
Umeå Golfklubb	Norr- & Västerbott..	24	1 743	94%
Kristianstads Golfklubb	Skåne	25	1 727	100%

Snitt alla klubbar

992 73%

Rank 1-25 - Greenfeemedlemskap

		Rank	Totalt grfmedl	Andel grfmedl
Happy Golfers	Stockholm	1	36 121	94%
Bryttsätter Golfklubb	Östergötland	2	9 420	99%
Cloud Golf Club	Stockholm	3	7 320	100%
Ekholmsnäs Golf Lidingö	Stockholm	4	3 804	83%
Vinbergs Golfklubb	Halland	5	3 539	86%
Byxelkroks Golfklubb	Småland	6	2 386	100%
Norrköping Söderköping Golfkl..	Östergötland	7	1 797	42%
Sundsta Golf Norrtälje	Uppland	8	1 453	82%
Järfälla Golfklubb	Stockholm	9	1 060	100%
Tjusta Golf	Uppland	10	928	80%
Öijared Golfklubb	Göteborg	11	703	22%
Örebro City Golf & Country Club	Örebro Län	12	697	18%
Ingarö Golf	Stockholm	13	675	100%
A6 Golfklubb	Småland	14	673	30%
Saltsjöbadens Golfklubb	Stockholm	15	650	27%
Sparren Golfklubb	Uppland	16	577	73%
Norråva Golfklubb	Stockholm	17	562	91%
Salems Golfklubb	Stockholm	18	529	27%
Söderslätts Golfklubb	Skåne	19	527	37%
Skövde Golfklubb	Västergötland	20	517	24%
Malmö Burlöv Golfklubb	Skåne	21	502	24%
Ågesta Golfklubb	Stockholm	22	498	19%
Oxie Golfklubb	Skåne	23	491	55%
HaningeStrand Golfklubb	Stockholm	24	487	17%
Djurgårdens IF Golförening	Stockholm	25	482	100%

Snitt alla klubbar

324 22%

Månadsrapport maj 2026: Största "juniorclubbarna"

Juniorer 1-21 år

	Rank	Junior	Andel juniorer
Happy Golfers	1	3 321	8,6%
Landeryds Golfklubb	2	959	22,5%
Ekholmsnäs Golf Lidingö	3	770	16,8%
Örebro City Golf & Country ..	4	768	20,1%
Danderyds Golfklubb	5	758	49,6%
Örestads Golfklubb	6	731	28,6%
Ågesta Golfklubb	7	668	25,0%
Troxhammar Golfklubb	8	618	17,7%
Vasatorps Golfklubb	9	599	16,6%
Huvudstadens Golfklubb	10	591	11,0%
Djursholms Golfklubb	11	590	25,6%
Kungsbacka Golfklubb	12	555	22,7%
Torslanda Golfklubb	13	548	26,3%
Ringenäs Golfklubb	14	547	25,0%
Öijared Golfklubb	15	544	16,9%
Saltsjöbadens Golfklubb	16	514	21,3%
Forsgårdens Golfklubb	17	494	20,5%
Gräppås Golfklubb	18	490	21,2%
Ingarö Golfklubb	19	481	20,6%
Tyresö Golf	20	468	30,4%
Gävle Golfklubb	21	462	21,8%
Skövde Golfklubb	22	443	20,5%
Arninge Golfklubb	23	442	26,4%
Karlstads Golfklubb	24	428	17,9%
Visby Golfklubb	25	427	22,0%

Snitt alla klubbar 163 14,6%

Andel juniorer på den enskilda klubben.

Flickor 1-21 år

	Flickor	Andel flickor
Happy Golfers	339	10,2%
Djursholms Golfklubb	184	31,2%
Ringenäs Golfklubb	124	22,7%
Landeryds Golfklubb	117	12,2%
Ekholmsnäs Golf Lidingö	108	14,0%
Halmstad Golfklubb	102	29,6%
Vasatorps Golfklubb	93	15,5%
Danderyds Golfklubb	91	12,0%
Falsterbo Golfklubb	89	32,8%
Kristianstads Golfklubb	85	22,6%
Flommens Golfklubb	79	28,2%
Båstad Golfklubb	75	21,4%
Landskrona Golfklubb	73	17,8%
Kungl. Drottningholms Go..	72	17,1%
Saltsjöbadens Golfklubb	71	13,8%
Kungsbacka Golfklubb	71	12,8%
Visby Golfklubb	70	16,4%
Österlens Golfklubb	67	17,1%
Torekovs Golfklubb	58	23,8%
Ågesta Golfklubb	54	8,1%
Österåkers Golfklubb	53	19,9%
Örestads Golfklubb	51	7,0%
Bryttsätter Golfklubb	51	15,7%
Örebro City Golf & Countr..	50	6,5%
Ljunghusens Golfklubb	50	15,7%

Snitt alla klubbar 18 11,2%

Andelen flickor/pojkar beräknat mot totala antalet juniorer på klubben.

Pojkar 1-21 år

	Pojkar	Andel pojkar
Happy Golfers	2 982	89,8%
Landeryds Golfklubb	842	87,8%
Örebro City Golf & Country ..	718	93,5%
Örestads Golfklubb	680	93,0%
Danderyds Golfklubb	667	88,0%
Ekholmsnäs Golf Lidingö	662	86,0%
Ågesta Golfklubb	614	91,9%
Troxhammar Golfklubb	583	94,3%
Huvudstadens Golfklubb	566	95,8%
Vasatorps Golfklubb	506	84,5%
Torslanda Golfklubb	506	92,3%
Öijared Golfklubb	505	92,8%
Kungsbacka Golfklubb	484	87,2%
Forsgårdens Golfklubb	463	93,7%
Tyresö Golf	455	97,2%
Gräppås Golfklubb	449	91,6%
Saltsjöbadens Golfklubb	443	86,2%
Ingarö Golfklubb	440	91,5%
Gävle Golfklubb	438	94,8%
Ringenäs Golfklubb	423	77,3%
Skövde Golfklubb	419	94,6%
Arninge Golfklubb	414	93,7%
Karlstads Golfklubb	408	95,3%
Djursholms Golfklubb	406	68,8%
Kalmar Golfklubb	393	92,3%

Snitt alla klubbar 147 89,3%

Månadsrapport maj 2026: juniorer - klubbarna som ökat mest 2026

Juniorer 1-21 år

	Junior	Utv 12 mån
Örestads Golfklubb	731	+ 242
Huvudstadens Golfklubb	591	+ 231
Ringenas Golfklubb	547	+ 180
Skövde Golfklubb	443	+ 169
Västerås Golfklubb	370	+ 166
Torslanda Golfklubb	548	+ 157
Danderyds Golfklubb	758	+ 151
Örebro City Golf & Country Club	768	+ 134
Kungsbacka Golfklubb	555	+ 128
Alingsås Golfklubb	310	+ 128
Bokskogens Golfklubb	316	+ 126
Partille Golfklubb	414	+ 116
Troxhammar Golfklubb	618	+ 110
Sisjö Golfklubb	202	+ 107
Happy Golfers	3 321	+ 107
Järfälla Golfklubb	250	+ 106
Gullbringa Golf & Country Club	407	+ 106
Romeleåsens Golfklubb	171	+ 97
Varbergs Golfklubb	390	+ 96
Jönköpings Golfklubb	334	+ 93
Öjestrands Golf Club	205	+ 92
Waxholms Golfklubb	402	+ 92
Trummenäs Golfklubb	240	+ 92
Arninge Golfklubb	442	+ 90
Tjusta Golf	99	+ 89

Flickor 1-21 år

	Flickor	utv flickor
Happy Golfers	339	+ 44
Ringenas Golfklubb	124	+ 34
Alingsås Golfklubb	48	+ 30
Danderyds Golfklubb	91	+ 21
Västerås Golfklubb	32	+ 16
Torslanda Golfklubb	42	+ 14
Saltsjöbadens Golfklubb	71	+ 14
Örebro City Golf & Country Club	50	+ 13
Ljunghusens Golfklubb	50	+ 13
Landskrona Golfklubb	73	+ 13
Jönåkers Golfklubb	28	+ 13
Österåkers Golfklubb	53	+ 12
Örestads Golfklubb	51	+ 12
Ågesta Golfklubb	54	+ 12
Upsala Golfklubb	48	+ 12
Dalsjö Golfklubb	26	+ 12
Wermdö Golf & Country Club	27	+ 11
Waxholms Golfklubb	19	+ 11
Sala Golfklubb	21	+ 11
Haninge Golfklubb	24	+ 11
Gullbringa Golf & Country Club	48	+ 11
Fjällbacka Golfklubb	33	+ 11
Eksjö Golfklubb	26	+ 11
Sisjö Golfklubb	15	+ 10
Malmö Burlöv Golfklubb	32	+ 10

Pojkar 1-21 år

	Pojkar	utv pojkar
Örestads Golfklubb	680	+ 230
Huvudstadens Golfklubb	566	+ 222
Skövde Golfklubb	419	+ 166
Västerås Golfklubb	338	+ 150
Ringenas Golfklubb	423	+ 146
Torslanda Golfklubb	506	+ 143
Danderyds Golfklubb	667	+ 130
Örebro City Golf & Country Club	718	+ 121
Kungsbacka Golfklubb	484	+ 121
Bokskogens Golfklubb	291	+ 121
Partille Golfklubb	386	+ 116
Troxhammar Golfklubb	583	+ 103
Järfälla Golfklubb	224	+ 99
Jönköpings Golfklubb	317	+ 98
Alingsås Golfklubb	262	+ 98
Sisjö Golfklubb	187	+ 97
Varbergs Golfklubb	365	+ 95
Gullbringa Golf & Country Club	359	+ 95
Romeleåsens Golfklubb	163	+ 94
Arninge Golfklubb	414	+ 88
Forsgårdens Golfklubb	463	+ 87
Trummenäs Golfklubb	213	+ 86
Tjusta Golf	93	+ 85
Öjestrands Golf Club	177	+ 84
Mölnåls Golfklubb	223	+ 84

Alla jämförelser på den här sidan är mot 1 maj 2025.

Månadsrapport maj 2026: Byte av och flytt mellan klubbarna

Golfspelarna som bytt hemmaklubb 2026

Åldersgrupp	HCP-grupp WHS						
	1 (Plushandi cap)	2 (0 - 10,4)	3 (10.5 - 20,4)	4 (20.5 - 30,4)	5 (30.5 - 40)	6 (41 - 54)	7 (ej hcp)
1-12		1	7	31	58	172	43
13-15		21	182	385	279	262	37
16-18	3	167	512	546	311	179	56
19-21	11	284	646	503	256	174	34
22-30	61	1 221	2 603	1 982	1 176	696	98
31-40	55	1 322	3 033	1 909	878	523	84
41-50	19	757	1 948	1 311	647	344	65
51-60	11	571	2 210	1 976	889	435	67
61-70	1	163	1 148	1 588	867	285	20
71+	1	23	301	1 020	867	185	7

Klubbarna som fått flest spelare efter byten

Happy Golfers	7 729
Cloud Golf Club	1 210
Huvudstadens Golfklubb	1 155
Bryttsätter Golfklubb	885
Vinbergs Golfklubb	793
Waxholms Golfklubb	591
Strand Golf	591
Tjusta Golf	483
GolfStar Golf Club	449
HaningeStrand Golfklubb	359
Arlandastad Golfklubb	342
Salems Golfklubb	307
Karlstads Golfklubb	283
Björklidens Golfklubb	283
Troxhammar Golfklubb	274
Lerjedalens Golfklubb	274
Sundsta Golf Norrtälje	271
Öijared Golfklubb	264
Ekholmsnäs Golf Lidingö	259
Sankt Jörgen Park Golf	246

Klubbarna som bytts bort av spelarna

Cloud Golf Club	3 906
Happy Golfers	2 162
LinksGolf Öland i Grönhögen	1 649
Tjusta Golf	1 477
Norrby Golf	1 425
Ekholmsnäs Golf Lidingö	1 152
Wasa Golfklubb	1 027
GolfStar Golf Club	916
Bryttsätter Golfklubb	694
Byxelkroks Golfklubb	680
Waldemarsviks Golfbana	674
Woodlands Golf & Country ..	657
Sundsta Golf Norrtälje	597
Strands Golfklubb	519
Vinbergs Golfklubb	499
Huvudstadens Golfklubb	492
Waxholms Golfklubb	429
Hinton Golf Club	415
Vallentuna Golfklubb	387
Öijared Golfklubb	328

Majoriteten (85 %) är kvar i samma klubb 2026 som 2025.

	Aktiv - kvar i golfen	Nybörjare	Återvändare	Totalt
Fortsatt medlem	333 703	26 049	13 899	373 651
Fortsatt medlem - bytt hemmaklubb	28 921	5 598	4 008	38 527
Fortsatt medlem - fler medlemskap	6 375	1 161	550	8 086
Fortsatt medlem - färre medlemskap	16 468	1 132	653	18 253
Totalt	385 467	33 940	19 110	438 517

Månadsrapport maj 2026: Val av hemmaklubb - lokalt eller nationellt?

Val av hemmaklubb? Är klubben belägen i samma golfdistrikt som bostaden?

Nedan visas hur de aktiva golfspelarna 2025, som är kvar i golfen 2026, valt hemmaklubb 2026 jämfört med 2025.

Flödet 2025 till 2026

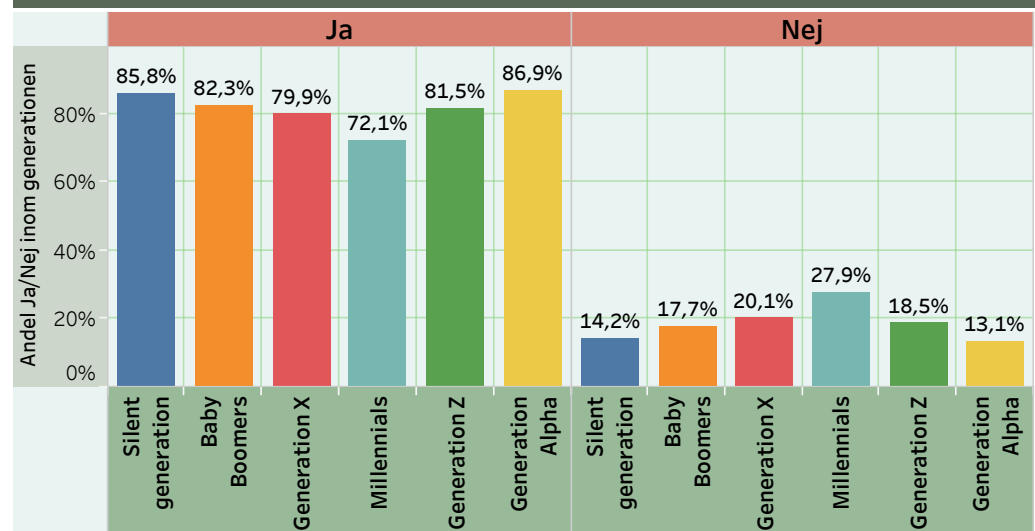
Lokalt_medlemskap_i_År	Lokalt_medlemskap_föregÅr		Årets utfall
	Ja	Nej	
Ja	77,3%	2,7%	80,0%
Nej	1,4%	18,5%	20,0%
Utfall förra året	78,8%	21,2%	100,0%

Andelen som har lokalt medlemskap har ökat från 78,8 % till 80,0 %.

Klubbarna med högst andel lokala medlemmar

Viksjö Golfklubb	Stockholm	99,4%
Kungl. Drottningholms Golfklubb	Stockholm	99,3%
HaningeStrand Golfklubb	Stockholm	99,2%
Ågesta Golfklubb	Stockholm	99,2%
Nacka Golfklubb	Stockholm	99,2%
Jarlabanke Golfklubb	Stockholm	99,2%
Järfälla Golfklubb	Stockholm	99,1%
Sjöbo Golfklubb	Skåne	99,0%
Mälarö Golfklubb Skytteholm	Stockholm	98,9%
Haninge Golfklubb	Stockholm	98,8%
Kungsbacka Golfklubb	Göteborg	98,8%
Björkhagens Golfklubb	Stockholm	98,8%
Saltsjöbadens Golfklubb	Stockholm	98,7%
Kävlinge Golfklubb	Skåne	98,6%

Val av hemmaklubb 2026 - över generationerna



Distrikten med högst andel lokala medlemmar

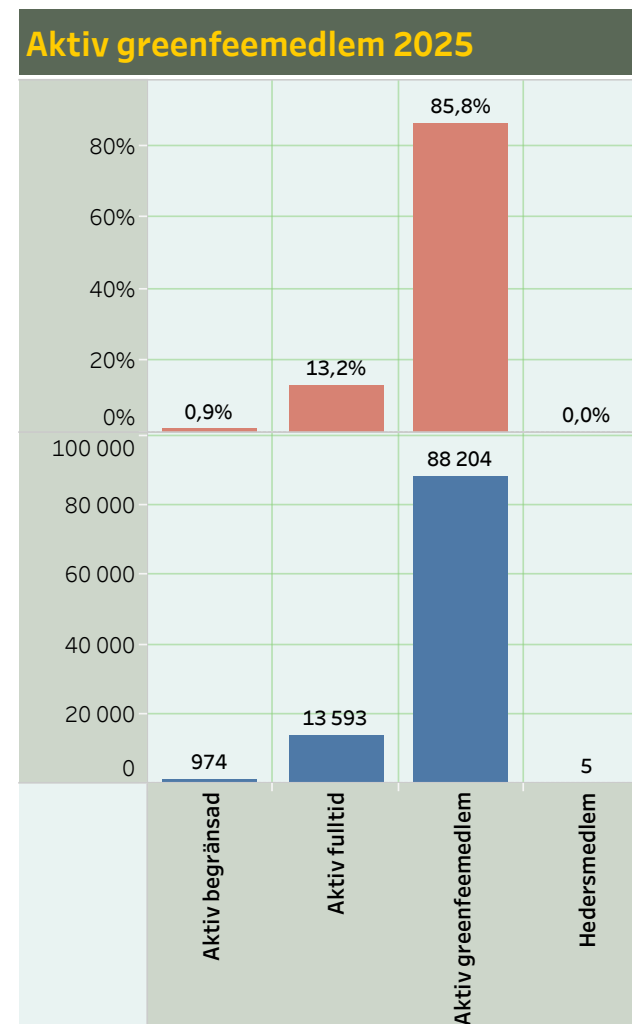
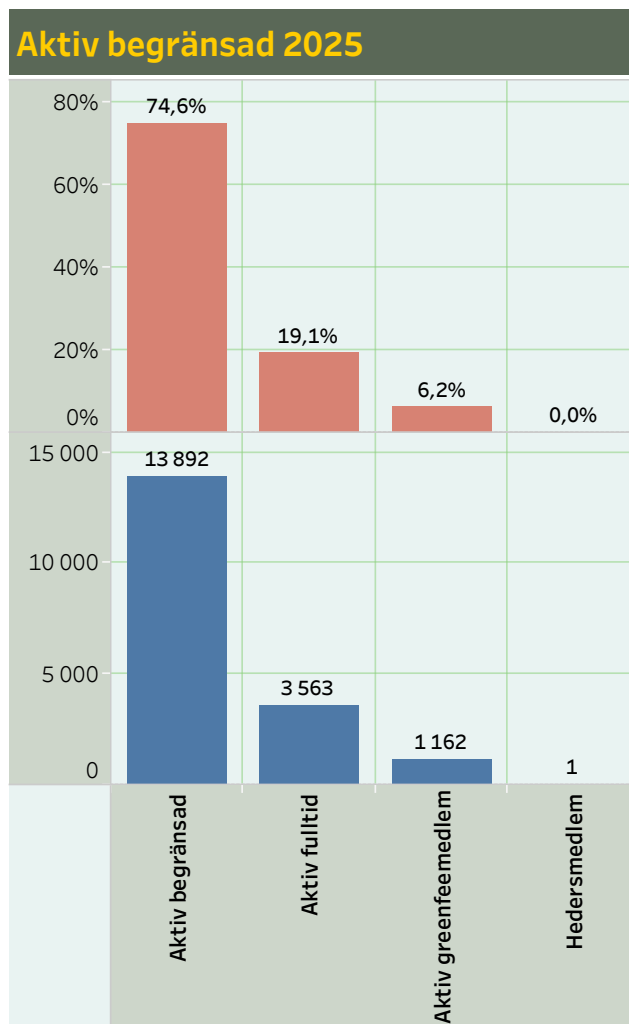
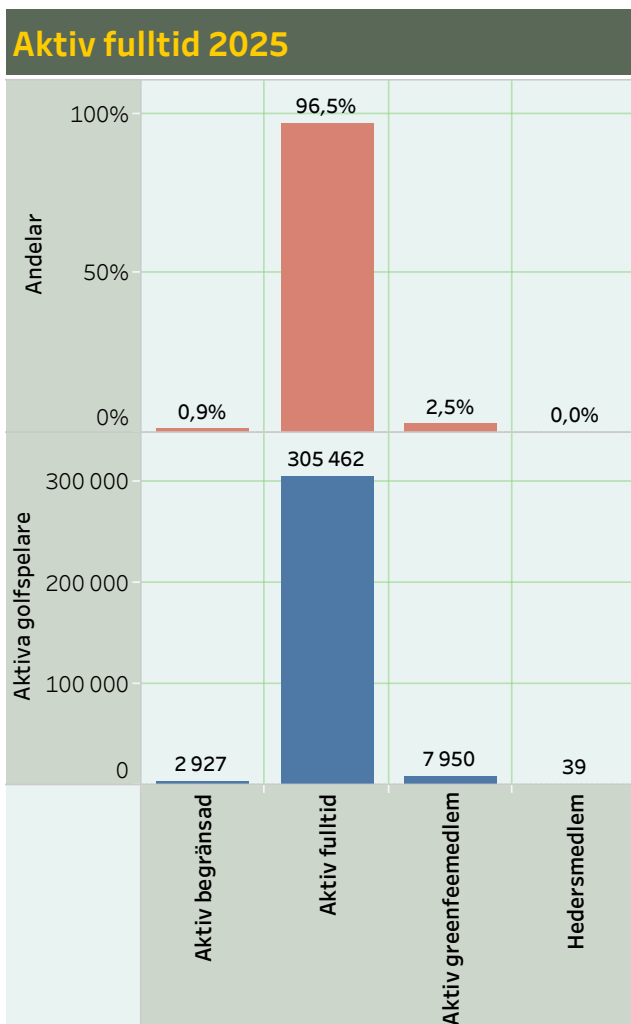
	Klubbar	Andel lokala
Göteborg	30	94,1%
Medelpad	4	94,0%
Örebro Län	10	94,0%
Norr- & Västerbotten	22	92,3%
Värmland	16	91,2%

Distrikten med lägst andel lokala medlemmar

	Klubbar	Andel lokala
Gotland	6	50,3%
Bohuslän-Dal	19	58,4%
Södermanland	22	65,2%
Östergötland	19	65,3%
Jämtland-Härjedalen	11	65,6%

Månadsrapport maj 2026: Byte av spelrättsform (fulltid / begränsad / greenfee)

Nedan visas hur de aktiva golfspelarna 2025, som är kvar i golfen 2026, förändrat sina spelrättsval mellan aktiv fulltid (full spelrätt på klubbens banor), aktiv begränsad (full spelrätt vissa dagar/tider, men inte 24/7) eller aktiv greenfeemedlem (ingen eller mycket begränsad spelrätt utan att behöva betala greenfee).



Månadsrapport maj 2026: Sammanfattning aktiva golfspelare

Totalt aktiva golfspelare

Golfspelare	Utveckling	Utveckling %
459 553	-89 303	-16,3%

Om inget annat anges på sidan, är alla jämförelser i månadsrapporten mot slutsiffrorna 2025.

Slutsiffrorna fastställs årligen den 15 oktober.

Med aktiv golfspelare avses en individ (Golf-ID) som på rapportdagen har ett pågående aktivt medlemskap i en golfklubb eller ett golfbolag. Hedersmedlemmar räknas in i gruppen aktiva.

Totalt aktiva juniorer 1-21 år

Golfspelare	Utveckling	Utveckling %
66 849	-21 596	-24,4%

Totalt aktiva seniorer 22+ år

Golfspelare	Utveckling	Utveckling %
392 704	-67 707	-14,7%

---> Totalt aktiva medlemskap

Medlemskap	Utveckling	varav flermedl..	Utveckling
485 804	-102 265	26 251	-12 962

varav aktiva flickor 1-21 år

Golfspelare	Utveckling	Utveckling %
7 143	-2 960	-29,3%

varav aktiva pojkar 1-21 år

Golfspelare	Utveckling	Utveckling %
59 706	-18 636	-23,8%

varav aktiva damer 22+ år

Golfspelare	Utveckling	Utveckling %
96 762	-16 177	-14,3%

varav aktiva herrar 22+ år

Golfspelare	Utveckling	Utveckling %
295 942	-51 530	-14,8%

Helt nya & återvändare 2026 (ej aktiva medlemmar 2025)

	Nybörjare		Åter		Totalt
	Kvinna	Man	Kvinna	Man	
Junior	788	4 494	190	801	6 273
Senior	1 740	3 642	2 381	6 998	14 761
Totalt	2 528	8 136	2 571	7 799	21 034

Slutat/tagit paus 2026 (var aktiva medlemmar 2025)

	Kvinna	Man	Totalt
Junior	3 327	18 955	22 282
Senior	20 907	67 148	88 055
Totalt	24 234	86 103	110 337

Kvar från 2025 (var aktiva medlemmar 2025)

	Kvinna	Man	Totalt
Junior	6 165	54 411	60 576
Senior	92 640	285 301	377 941
Totalt	98 805	339 712	438 517

Ny/nybörjare = inte varit aktiv medlem vid något tillfälle under åren 2012 till 2025.
Återvändare = varit aktiv medlem under minst en hel säsong perioden 2012 till 2025.

Slutat/tagit paus = varit aktiv medlem 2025 men nu antingen valt att sluta spela golf, eller tagit en paus från aktivt golfmedlemskap säsongen 2026. Observera att en stor grupp golfspelare aktiverar sina aktiva medlemskap först under sommarmånaderna.

Ålder alla aktiva 2026

Ålder snitt	Utv ålder
48,78	+1,9

Handicap alla aktiva 2026

Snitt	Skillnad i Ge..
23,66	-0,53

Underlag: spelare med hcp +8 till 54.

Månadsrapport maj 2026: Samtliga aktiva golfspelare 2026

Alla jämförelser på den här sidan är mot slutmätningen 2025.

Golfspelare	Utveckling	Utveckling %
459 553	-89 303	-16,3%

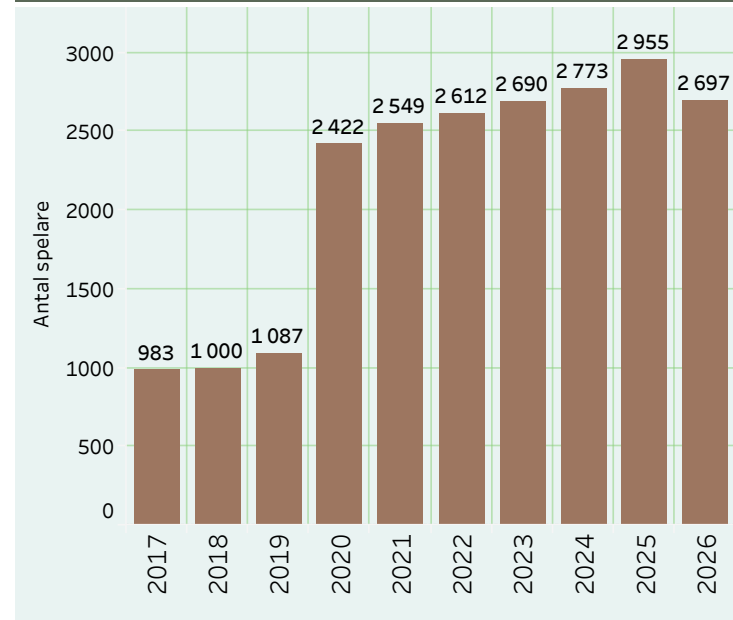
Kvinnor vs män

		2025	2026
Kvinna	Golfspelare	123 042	103 905
	Utveckling		-19 137
	Fördelning	22,4%	22,6%
Man	Golfspelare	425 814	355 648
	Utveckling		-70 166
	Fördelning	77,6%	77,4%

Handicap (plushcp till 54)

		2025	2026
Kvinna	Golfspelare	117 876	99 479
	Snitt	32,8	32,2
	Utv snitt		-0,6
	Median	33	32
	Utv median		-0,6
Man	Golfspelare	417 547	347 516
	Snitt	21,8	21,2
	Utv snitt		-0,5
	Median	21	20
	Utv median		-0,5
Alla	Golfspelare	535 423	446 995
	Snitt	24,2	23,7
	Utv snitt		-0,5
	Median	23	23
	Utv median		-0,5

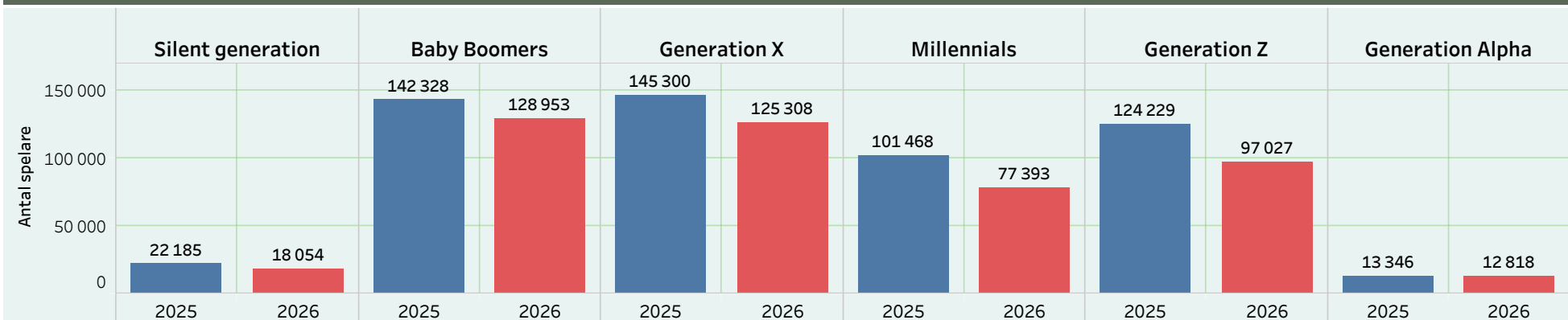
Antal spelare med plushcp



Juniorer vs seniorer

		2025	2026
Junior	Golfspelare	88 445	66 849
	Utveckling		-21 596
	Fördelning	16,1%	14,5%
Senior	Golfspelare	460 411	392 704
	Utveckling		-67 707
	Fördelning	83,9%	85,5%

Åldersfördelning generationer



Månadsrapport maj 2026: Nya aktiva golfspelare 2026

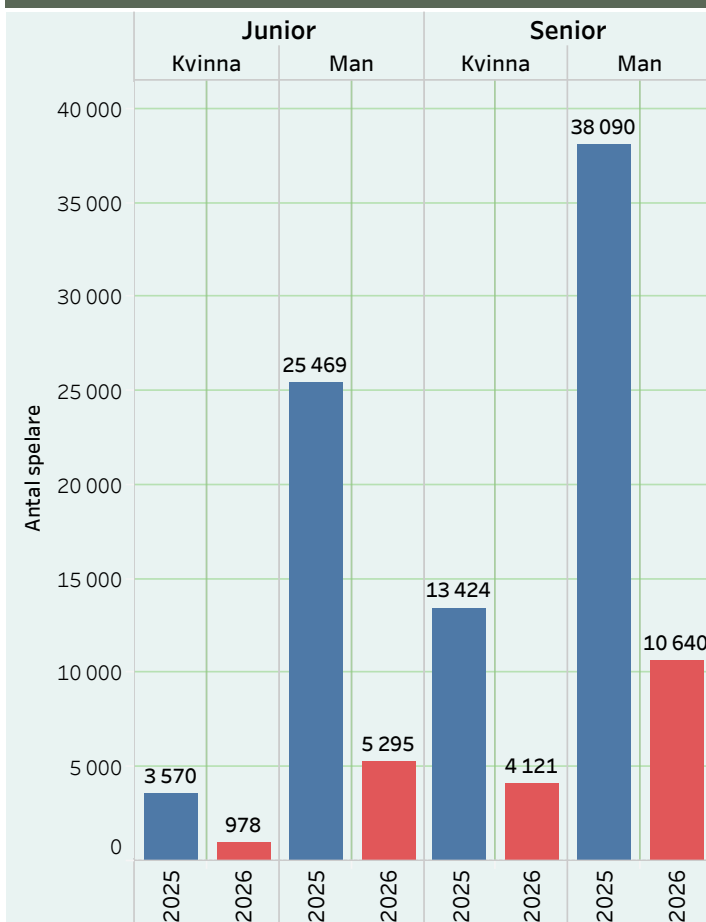
Nyborjare	Åter	Totalt
10 664	10 370	21 034

Alla jämförelser på den här sidan är mot 1 maj 2025.

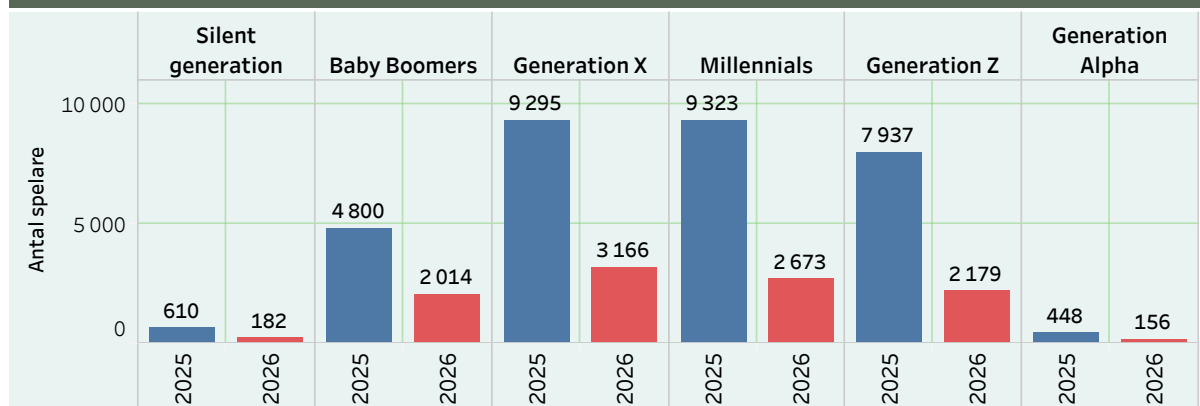
Gruppen nya aktiva golfspelare inkluderar två undergrupper:

- 1) Nyborjare = inte varit aktiv medlem vid något tillfälle under åren 2012 till 2025.
- 2) Återvändare = varit aktiv medlem under minst en hel säsong perioden 2012 till 2025.

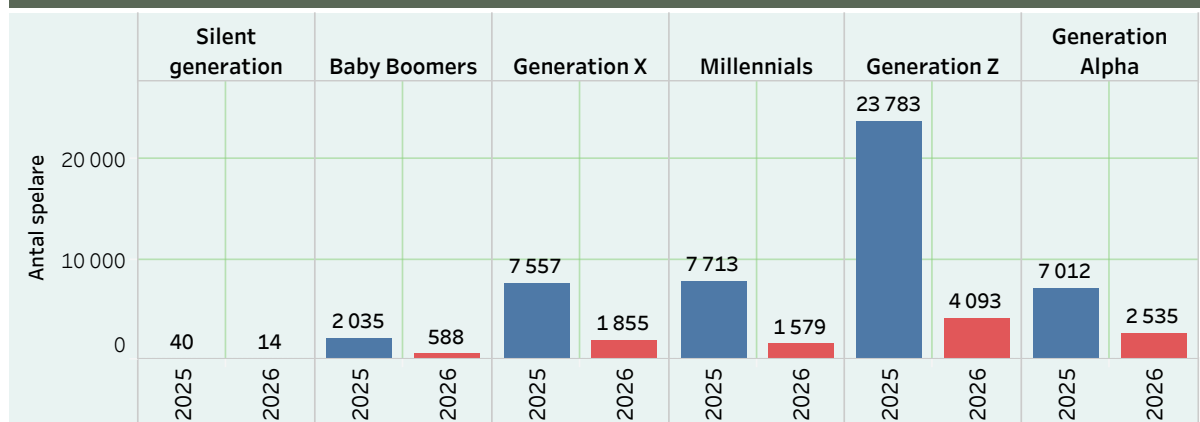
Fördelning nya aktiva golfspelare



Åldersfördelning återvändare



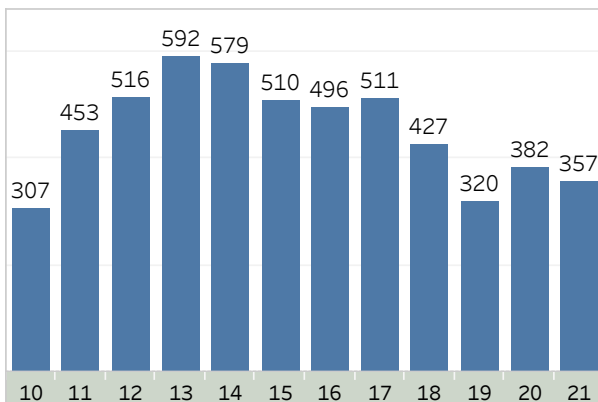
Åldersfördelning nyborjare



Månadsrapport maj 2026: Nya aktiva golfspelare - fokus juniorer

Nya aktiva juniorer - efter födelseår

	2025	2026
2004	1 890	
2005	1 933	357
2006	1 724	382
2007	2 006	320
2008	2 878	427
2009	2 475	511
2010	2 594	496
2011	3 203	510
2012	2 876	579
2013	2 545	592
2014	1 794	516
2015	1 144	453
2016	824	307
2017	495	255
2018	347	212
2019	190	160
2020	69	106
Totalt 6+ år	28 987	6 183



Nya aktiva juniorer - fördelning kön

	2025		2026	
	Kvinna	Man	Kvinna	Man
1-12	14,6%	85,4%	20,4%	79,6%
13-15	7,6%	92,4%	9,5%	90,5%
16-18	11,0%	89,0%	12,8%	87,2%
19-21	17,9%	82,1%	17,8%	82,2%
Alla juniorer	12,2%	87,8%	15,2%	84,8%

Nya aktiva juniorer - bostadsort (kommun)

	Golfspelare
Stockholm	1 754
Göteborg	1 087
Jönköping	481
Malmö	469
Linköping	464
Örebro	394
Uppsala	390
Kungsbacka	382
Halmstad	382
Västerås	343
Nacka	337
Helsingborg	304
Lund	301
Täby	266
Norrköping	260
Danderyd	257
Karlstad	241
Vellinge	238

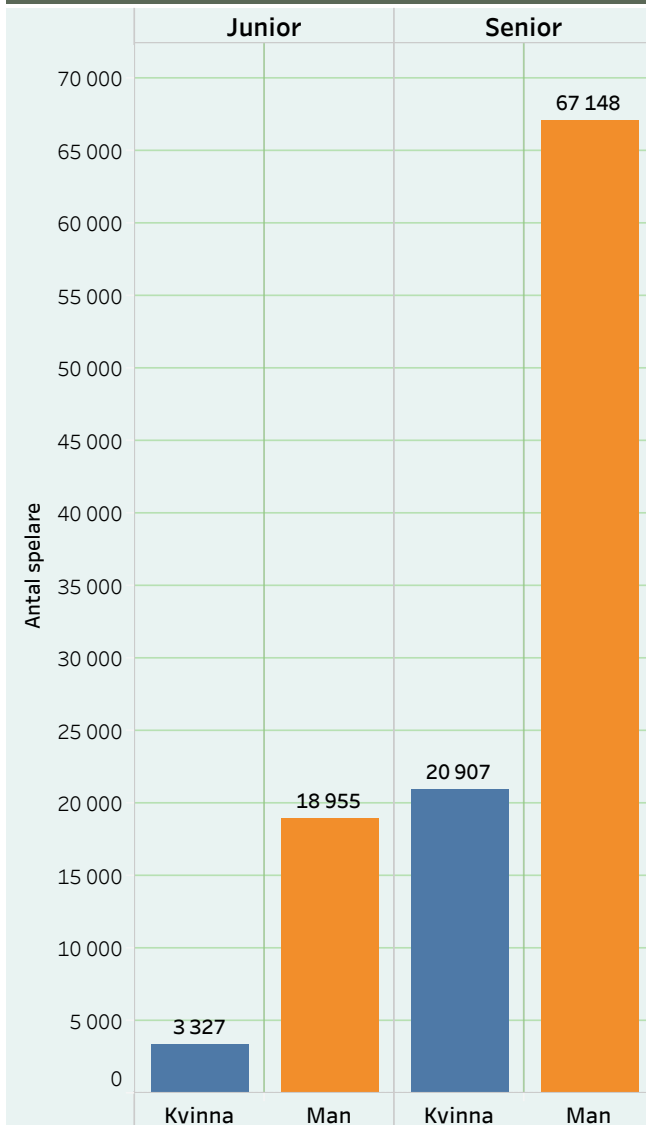
Nya aktiva juniorer - val av hemmaklubb

	Golfspelare
Happy Golfers	794
Cloud Golf Club	663
Örestads Golfklubb	401
Örebro City Golf & Country Club	393
Danderyds Golfklubb	375
Norrby Golf	327
Vasatorps Golfklubb	319
Tjusta Golf	291
Öjared Golfklubb	291
LinksGolf Öland i Grönhögen	291
Ekholmsnäs Golf Lidingö	285
Gräppås Golfklubb	277
Torslanda Golfklubb	274
Ulriksdals Golfklubb	266
Landeryds Golfklubb	252
Gävle Golfklubb	245
Tyresö Golf	234
GolfUppsala	229
Skövde Golfklubb	225
Ågesta Golfklubb	220
Wasa Golfklubb	219
Troxhammar Golfklubb	211
Norrköping Söderköping Golfklubb	207
Kalmar Golfklubb	207
Karlstads Golfklubb	201

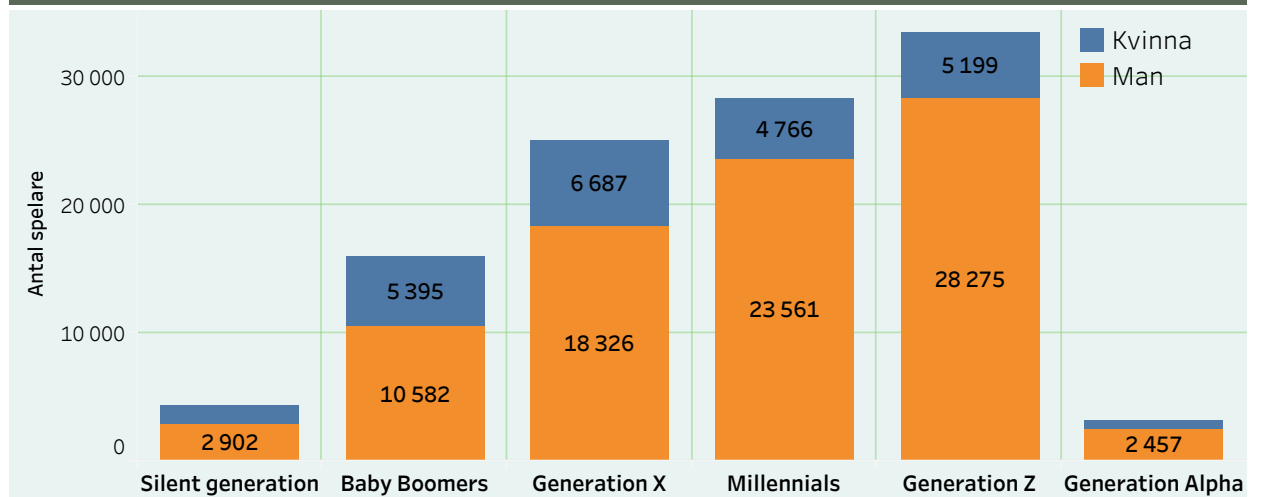
Månadsrapport maj 2026: Aktiva golfspelare 2025 - slutat/inte förnyat 2026

Kvinna	Man	Totalt
24 234	86 103	110 337

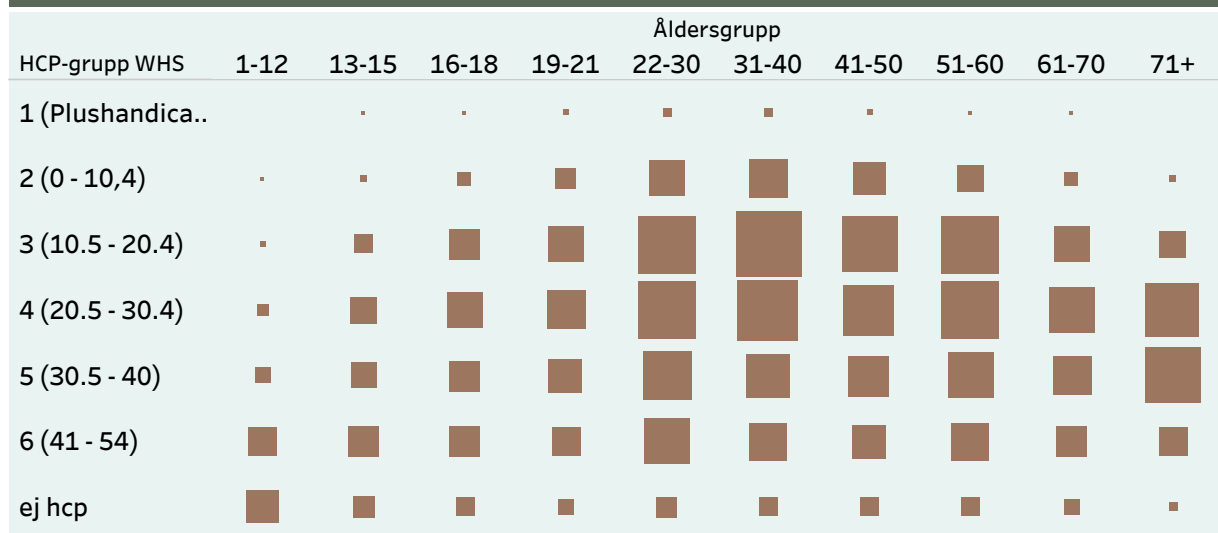
Fördelning gruppen som slutat



Fördelning gruppen som slutat



Fördelning mellan ålder och handicap



Månadsrapport maj 2026: Aktiva golfspelare 2025 - slutat/inte förnyat 2026

Boendeort - fördelning på golfdistrikt

	Golfspelare	Andel av totalen
Stockholm	27 311	24,8%
Skåne	10 578	9,6%
Göteborg	9 459	8,6%
Adress saknas	6 210	5,6%
Småland	6 048	5,5%
Norr- & Västerbotten	5 930	5,4%
Uppland	5 459	4,9%
Västergötland	4 798	4,3%
Östergötland	4 620	4,2%
Gästrik-Hälsinge	3 062	2,8%
Värmland	3 032	2,7%
Dalarna	3 025	2,7%
Södermanland	2 933	2,7%
Västmanland	2 674	2,4%
Örebro Län	2 552	2,3%
Halland	2 536	2,3%
Jämtland-Härjedalen	2 251	2,0%
Bohuslän-Dal	1 766	1,6%
Ångermanland	1 748	1,6%
Utlandsboende	1 547	1,4%
Medelpad	1 302	1,2%
Blekinge	958	0,9%
Gotland	538	0,5%
Slutsumma	110 337	100,0%

Boendeort - fördelning på kommun

	Golfspelare	Andel av totalen
Stockholm	11 444	20,0%
Adress saknas	6 210	10,8%
Göteborg	4 892	8,5%
Uppsala	2 552	4,5%
Malmö	2 235	3,9%
Linköping	1 865	3,3%
Nacka	1 856	3,2%
Västerås	1 813	3,2%
Täby	1 722	3,0%
Utlandsboende	1 547	2,7%
Umeå	1 489	2,6%
Örebro	1 435	2,5%
Kungsbacka	1 410	2,5%
Jönköping	1 394	2,4%
Gävle	1 328	2,3%
Karlstad	1 324	2,3%
Norrköping	1 323	2,3%
Luleå	1 320	2,3%
Lidingö	1 271	2,2%
Östersund	1 236	2,2%
Helsingborg	1 129	2,0%
Örnsköldsvik	1 126	2,0%
Sollentuna	1 095	1,9%
Danderyd	1 090	1,9%
Sundsvall	1 087	1,9%
Lund	1 075	1,9%
Huddinge	1 039	1,8%

Klubbtillhörighet - fördelning på golfdistrikt

	Golfspelare	Andel av totalen
Stockholm	33 547	30,4%
Skåne	8 969	8,1%
Uppland	8 229	7,5%
Småland	7 331	6,6%
Östergötland	6 688	6,1%
Norr- & Västerbotten	5 846	5,3%
Göteborg	5 536	5,0%
Södermanland	5 192	4,7%
Västergötland	4 056	3,7%
Halland	3 552	3,2%
Värmland	3 240	2,9%
Dalarna	3 072	2,8%
Gästrik-Hälsinge	2 857	2,6%
Jämtland-Härjedalen	2 721	2,5%
Västmanland	2 200	2,0%
Örebro Län	2 175	2,0%
Bohuslän-Dal	2 120	1,9%
Ångermanland	1 826	1,7%
Blekinge	1 044	0,9%
Medelpad	950	0,9%
Gotland	861	0,8%
Slutsumma	110 337	100,0%

Månadsrapport maj 2026: Aktiva golfspelare 2025 - slutat/inte förnyat 2026

Fördelning spelrätt

	Golfspelare	Andel av totalen
Aktiv begränsad	4 907	4,4%
Aktiv fulltid	58 245	52,8%
Aktiv greenfeeme..	48 419	43,9%
Hedersmedlem	107	0,1%
Slutsumma	110 337	100,0%

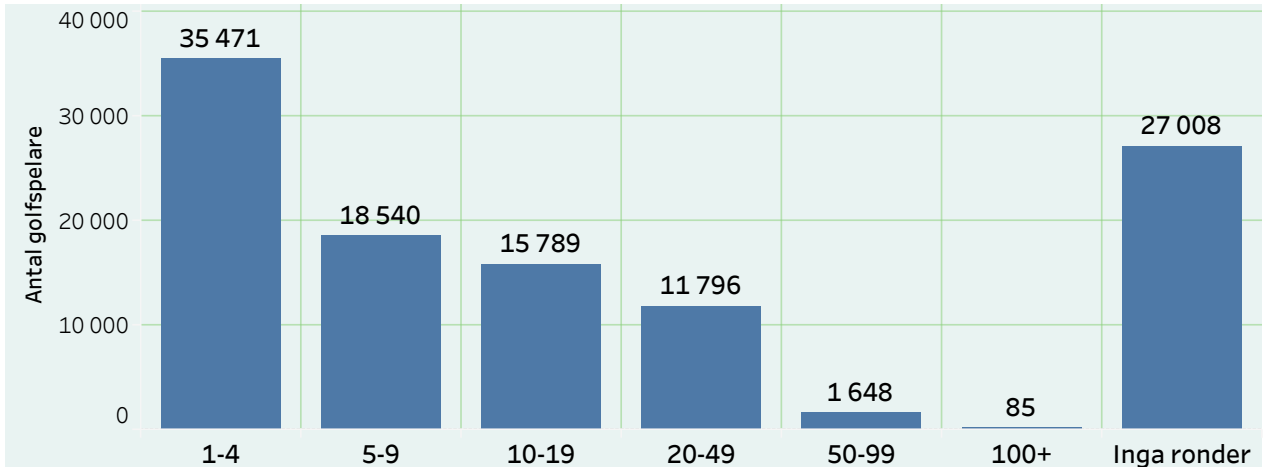
Klubbarna med flest avslut

	Golfspelare	Andel av totalen
Cloud Golf Club	12 777	40,0%
Happy Golfers	6 981	21,9%
Ekholmsnäs Golf Lid..	2 537	8,0%
Sundsta Golf Norrtä..	2 300	7,2%
Bryttsätter Golfklubb	2 058	6,4%
Byxelkroks Golfklubb	1 744	5,5%
Norrköping Söderkö..	1 402	4,4%
Luleå Golfklubb	1 205	3,8%
Öijared Golfklubb	1 123	3,5%

Fördelning organisation

	Golfspelare	Andel av totalen
Golfbolag	34 189	31,0%
Golfklubb	76 577	69,4%
Utträtt golfklubb	807	0,7%
Slutsumma	110 337	100,0%

Spelade ronder 2025 (sällskap och tävling)



Ronder 2025 per golfspelare

		Golfspelare	Summa ronder	Ronder / golfare
Junior	Kvinna	3 327	11 958	3,6
	Man	18 955	241 959	12,8
	Delsumma	22 282	253 917	11,4
Senior	Kvinna	20 907	118 475	5,7
	Man	67 148	552 626	8,2
	Delsumma	88 055	671 101	7,6
Slutsumma	110 337	925 018	8,4	

Gruppen med noll ronder

		Golfspelare	Andel av totalen
Junior	Kvinna	1 372	5,1%
	Man	3 067	11,4%
	Delsumma	4 439	16,4%
Senior	Kvinna	7 207	26,7%
	Man	15 362	56,9%
	Delsumma	22 569	83,6%
Slutsumma	27 008	100,0%	