

# Bokade och spelade golfrunder 2026

## Månadsrapport

Period: jan-apr

Rapportdag: 1 maj 2026 (ver 1)

### Nyhet!

## Den första heltäckande rapporten över spelet i Sverige.

SGF kan genom samarbetet med Sweetspot fr.o.m. i år redovisa samtliga digitalt bokade golfrunder i Sverige under åren 2024-2026 och framöver. En samlad månadsrapport kommer att publiceras månadsvis. Den första rapporten omfattar perioden jan-apr. Principer: En rond avser minst 9 hål. En golfspelare som bokat plats i en fyrboll har gjort en bokning som räknas som en rond i statistiken. En fylld fyrboll genererar alltså 4 ronder.

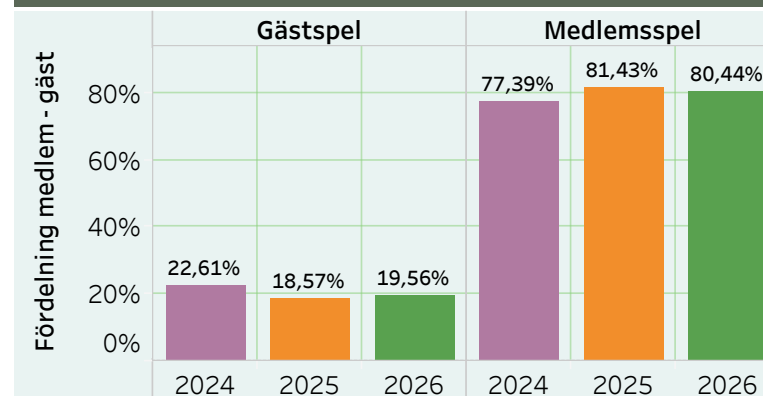
### Sällskapsronder

	jan	feb	mar	apr	Perioden
<b>2025</b> Antal ronder	16 732	20 683	199 881	1 001 463	<b>1 238 759</b>
Utv ronder föreg år	+11 497	+1 589	+53 214	+531 962	<b>+598 262</b>
Ökning/minskning	+220%	+08%	+36%	+113%	<b>+93%</b>
<b>2026</b> Antal ronder	3 151	1 770	139 242	832 764	<b>976 927</b>
Utv ronder föreg år	-13 581	-18 913	-60 639	-168 699	<b>-261 832</b>
Ökning/minskning	-81%	-91%	-30%	-17%	<b>-21%</b>

### Tävlingsronder

	jan	feb	mar	apr	Perioden
<b>2025</b> Antal ronder	1 309	1 654	3 550	43 448	<b>49 961</b>
Utv ronder föreg år	+ 594	+ 206	-2 171	+2 689	<b>+1 318</b>
Ökning/minskning	+83%	+14%	-38%	+7%	<b>+3%</b>
<b>2026</b> Antal ronder	771	889	2 350	9 022	<b>13 032</b>
Utv ronder föreg år	- 538	- 765	-1 200	-34 426	<b>-36 929</b>
Ökning/minskning	-41%	-46%	-34%	-79%	<b>-74%</b>

### Fördelning medlemsspel - greenfeespel



### Golfspelare sällskapsspel (minst en rond jan-apr)

	2025	2026
Golfspelare	247 711	227 956
+/-		-19 755
i procent		-8,0%
Ronder/golfspelare	5,1	4,2

### Öppna banor

	2025	2026
Klubbar	331	328
Banor	385	392

### Bokningsdata från

**GIT.**  Sweetspot.

Medlemsspel = spel på den bana som golfspelaren är aktiv medlem.

Gästspel = spel på annan bana än medlemsbanan, dvs greenfeespel. Spelaren behöver inte ha betalt greenfee (bjudning, samarbetsklubb etc).





Svenska  
Golf förbundet

# Golfsverige har öppnat

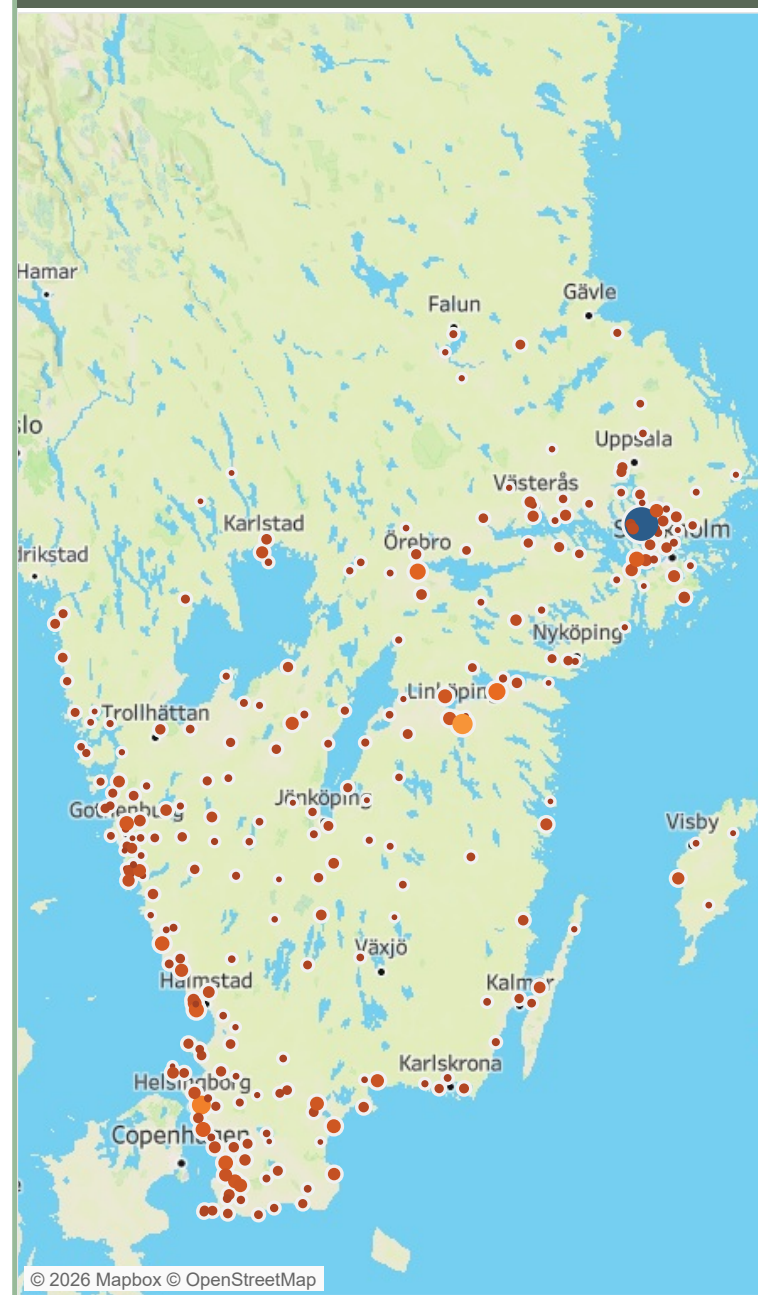
## Öppna banor i april

År	9-hålsbana		12-hålsbana		18-hålsbana		Totalt	
	Klubbar	Banor	Klubbar	Banor	Klubbar	Banor	Klubbar	Banor
2025	76	74	11	11	304	301	331	385
2026	80	79	11	11	298	304	328	392

## Golfen i april månad (minst 200 ronder)

	2025			2026		
	Klubbar	Antal ronder	Speldagar	Klubbar	Antal ronder	Speldagar
Blekinge	7	21 943	30	7	21 196	30
Bohuslän-Dal	16	41 491	30	17	35 916	30
Dalarna	6	2 588	16	9	6 940	15
Gotland	6	10 864	30	6	9 932	30
Gävleborg	5	6 985	29	4	5 385	28
Göteborg	25	102 563	30	25	73 669	30
Halland	17	61 558	30	18	58 878	30
Skåne	54	198 858	30	54	177 797	30
Småland	36	94 093	30	37	72 777	30
Stockholm	37	159 199	30	32	114 814	30
Södermanland	17	38 701	30	18	31 056	30
Uppland	21	41 246	30	18	33 665	30
Värmland	14	28 029	30	15	19 488	21
Västergötland	25	73 579	30	25	59 924	30
Västmanland	13	31 170	30	13	28 826	30
Örebro Län	9	24 545	30	9	24 788	30
Östergötland	16	63 898	30	16	57 588	30
<b>Slutsumma</b>	<b>324</b>	<b>1 001 310</b>	<b>30</b>	<b>323</b>	<b>832 639</b>	<b>30</b>

## Banor med minst 1000 bokningar i april



# Golfsverige utfall sällskapsronder jan-apr 2026

## 9-hålsbanorna jan-apr 2026

Klubbar	Banor	Spelare	Totalt ronder	Ronder / bana	Snitt ronder per bana och månad	Medianvärde ronder per bana och må..	Högst antal för en bana och månad	Ronder / spelare (perioden)
80	79	80 981	175 345	2 220	402	88	3 541	2,2



## Topp-10 totalt antal sällskapsronder

		Totalt ro..	Spelare
Mälarö Golfklubb Skytteholm - 9-hålsbanan	Stockholm	7 984	3 359
Albatross Golfklubb - Birdiebanan	Göteborg	7 389	3 095
Salems Golfklubb - 9-hålsbanan	Stockholm	6 717	2 890
Norrköping Söderköping Golfklubb - Hylinge 9 hål (Söd..	Östergötland	6 264	2 676
Skövde Golfklubb - Norra banan 9 hål	Västergötland	4 862	1 890
Falkenbergs Golfklubb - Nian	Halland	4 805	1 673
Ulriksdals Golfklubb - ULRIKSDALS GK	Stockholm	4 748	1 842
GolfStar Storstockholm Kluster - GolfStar - Kyssinge 9 ..	Stockholm	4 531	2 811
Viksjo Golfklubb - 9-hålsbanan	Stockholm	4 447	1 798
Gräppås Golfklubb - Gräppås 9-hålsbana	Göteborg	4 201	1 603

## Topp-10 ökat mest totalt ronder mot 2025

	utv mot förra året
Malmö Burlöv Golfklubb - 9-Hålsbanan	+4 014
Örestads Golfklubb - 9-hålsbanan	+3 284
Albatross Golfklubb - Birdiebanan	+2 459
Blixtorps Golf - Blixtorp	+ 757
Haverdals Golfklubb - Haverdal Vinterslinga	+ 536
Falkenbergs Golfklubb - Nian	+ 526
Lysegårdens Golfklubb - 9-hålsbanan	+ 285
Östersund-Frösö Golfklubb - Korthålsbana	+ 1

I listorna över ökat mest och högst andel gästspelare ingår banor som har minst 100 ronder.

## Topp-10 flest ronder med gästspel (greenfee)

		Totalt ronder	Spelare
Mälarö Golfklubb Skytteholm - 9-hålsbanan	Stockholm	5 345	2 432
Viksjo Golfklubb - 9-hålsbanan	Stockholm	1 787	821
Salems Golfklubb - 9-hålsbanan	Stockholm	1 771	1 305
Albatross Golfklubb - Birdiebanan	Göteborg	1 531	1 187
Vreta Kloster Golfklubb - Pay and play	Östergötland	1 520	1 087
Ågesta Golfklubb - 9-hålsbanan	Stockholm	1 435	1 058
Backa Säteri IF - Backa Säteri Golf	Göteborg	1 211	910
Vårdsbergs Golfklubb - Vårdsbergs Golfbana	Östergötland	1 209	936
Ulriksdals Golfklubb - ULRIKSDALS GK	Stockholm	1 074	791
Ramkvilla Golfklubb - Ramkvilla Golfbana par 72	Småland	994	499

## Topp-10 högst andel gästspelare (greenfee)

		Gästspel Andel
Vårdsbergs Golfklubb - Vårdsbergs Golfbana	Östergötland	75,5%
Blixtorps Golf - Blixtorp	Halland	78,7%
Grindslanten Golfklubb - 9-hålsbanan	Stockholm	72,6%
Mälarö Golfklubb Skytteholm - 9-hålsbanan	Stockholm	72,4%
Backa Säteri IF - Backa Säteri Golf	Göteborg	70,9%
Ramkvilla Golfklubb - Ramkvilla Golfbana par 72	Småland	64,1%
Myra Golfklubb - Myra Golf	Göteborg	62,9%
Vreta Kloster Golfklubb - Pay and play	Östergötland	58,2%
Flemminge Golfklubb - Fullängdsbana 9 hål	Östergötland	56,2%
Ågesta Golfklubb - 9-hålsbanan	Stockholm	53,0%

# Golfsverige utfall sällskapsronder jan-apr 2026

## 18-hålsbanorna jan-apr 2026

Klubbar	Banor	Spelare	Totalt ronder	Ronder / bana	Snitt ronder per bana och månad	Medianvärde ronder per bana och må..	Högst antal för en bana och månad	Ronder / spelare (perioden)
298	304	345 999	774 790	2 549	556	145	5 923	2,2



## Topp-10 totalt antal sällskapsronder

		Totalt ro..	Spelare
Ängsö Golfklubb - Ängsö GK	Västmanla..	6 584	2 888
Örestads Golfklubb - 18-hålsbanan	Skåne	6 522	2 808
Bokskogens Golfklubb - KUNGSBANAN	Skåne	6 497	2 992
Torekovs Golfklubb - Torekovs GK	Skåne	6 186	2 513
Landeryds Golfklubb - Masters	Östergötla..	6 125	2 519
Linköpings Golfklubb - Linköpings GK	Östergötla..	5 914	1 554
Vellinge Golfklubb - Vellinge GK	Skåne	5 883	2 537
Lunds Akademiska Golfklubb - Kungsmarken - LAGK	Skåne	5 777	2 085
Haverdals Golfklubb - Haverdal 18 hål	Halland	5 479	1 973
Landskrona Golfklubb - Hildesborg	Skåne	5 239	2 372

## Topp-10 ökat mest totalt ronder mot 2025

	utv mot förra året
Ljunghusens Golfklubb - 18 hålsbana tidsbokning	+4 507
Hofgårds Golfklubb - Hofgårds GK 18 hålsbanan	+2 998
Skyrups Golfklubb - S kyrups Golfklubb	+ 690
Araslöv Golf & Resort - Vinterbana Norra 1-18	+ 212
Araslöv Golf & Resort - Vinterbana Norra 1-9	+ 217
Araslöv Golf & Resort - Vinterbana Norra 10-18	+ 122

I listorna över ökat mest och högst andel gästspelare ingår banor med minst 100 ronder.

## Topp-10 flest ronder med gästspel (greenfee)

		Totalt ronder	Spelare
Mälarö Golfklubb Skytteholm - 18-hålsbanan	Stockholm	2 522	1 553
Torekovs Golfklubb - Torekovs GK	Skåne	2 210	1 464
Vallentuna Golfklubb - Vallentuna GK	Stockholm	2 055	1 679
Ängsö Golfklubb - Ängsö GK	Västmanland	1 910	1 580
Mjölkeröds Golfklubb - Mjölkeröds Golfklubb	Bohuslän-Dal	1 873	169
Dynekilens Golfklubb - Dynekilens 18 Hålsbana	Bohuslän-Dal	1 871	213
Kungälv-Kode Golfklubb - Kungälv Kode GK	Göteborg	1 797	1 488
Tjusta Golf - Tjusta	Uppland	1 684	1 468
Hofors Golfklubb - Hofors GK	Gävleborg	1 682	1 325
Götaströms Golfklubb - Götaströms GK 18 håls ..	Småland	1 664	1 421

## Topp-10 högst andel gästspelare (greenfee)

		Gästspel Andel
Sörfjärdens Golfklubb - 18-hålsslingan	Gävleborg	88,5%
Tjusta Golf - Tjusta	Uppland	82,0%
Ombergs Golf Resort - Ombergs Banan	Östergötland	79,1%
Elisefarm Golf Club - Elisefarm 1-18	Skåne	74,8%
Hofors Golfklubb - Hofors GK	Gävleborg	75,8%
Mauritzbergs Slott & Golf - Slottsbanan	Östergötland	73,4%
Götaströms Golfklubb - Götaströms GK 18 håls..	Småland	71,7%
Lannalodge Golfresort - 18-hålsbanan	Örebro Län	70,5%
Åsundsholms Golfklubb - Åsundsholm	Västergötland	70,5%
Tönnersjö Golfklubb - 18-hålsbanan	Halland	74,5%

# Sällskapsronder jan-apr fördelade på vecka och veckodag

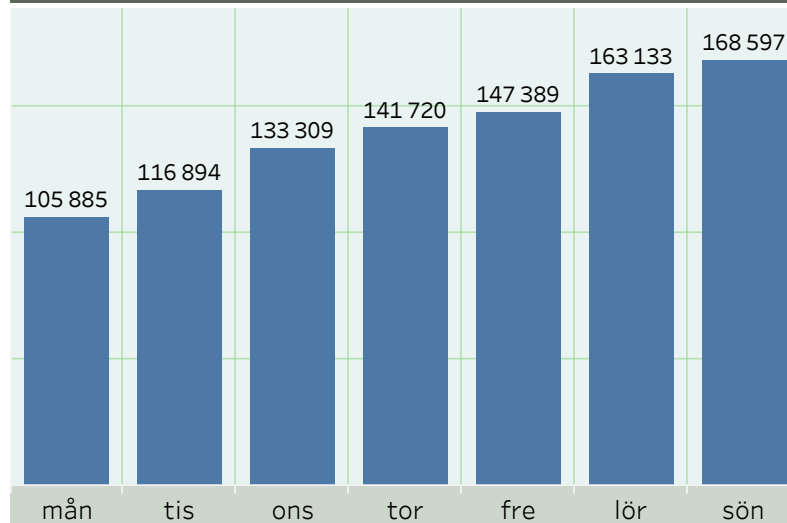
## Toppdagarna jan-apr 2024-2026

Speldatum	Veckodag	Antal ronder
2025-04-27	sön	64 849
2025-04-21	mån	59 964
2025-04-26	lör	58 959
2025-04-18	fre	56 923
2025-04-17	tor	52 179
2026-04-26	sön	50 123
2026-04-18	lör	47 166
2024-04-28	sön	46 506
2025-04-25	fre	44 834
2025-04-13	sön	44 618

## Toppdagarna jan-apr 2026

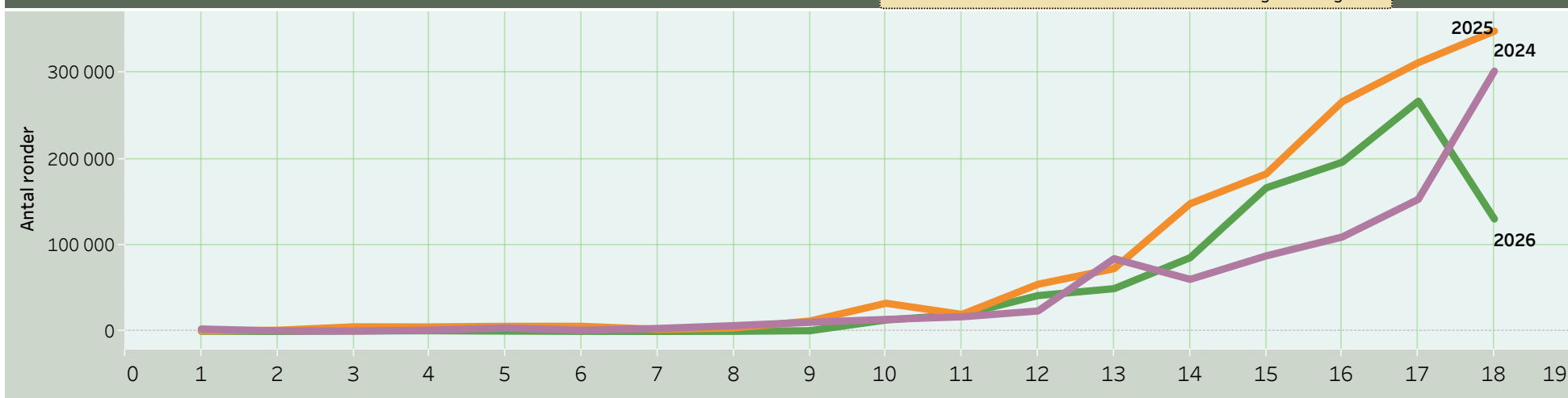
Speldatum	Veckodag	Antal ronder
2026-04-26	sön	50 123
2026-04-18	lör	47 166
2026-04-24	fre	42 670
2026-04-25	lör	41 981
2026-04-30	tor	39 200
2026-04-17	fre	37 986
2026-04-19	sön	37 509
2026-04-21	tis	36 586
2026-04-22	ons	34 665
2026-04-29	ons	34 380

## Fördelning veckodagar



## Antalet sällskapsronder vecka för vecka 2024 - 2026

OBS! Den 30 april 2026 inföll på en torsdag vilket innebär att rondantalet för vecka 18 endast omfattar måndag - torsdag.



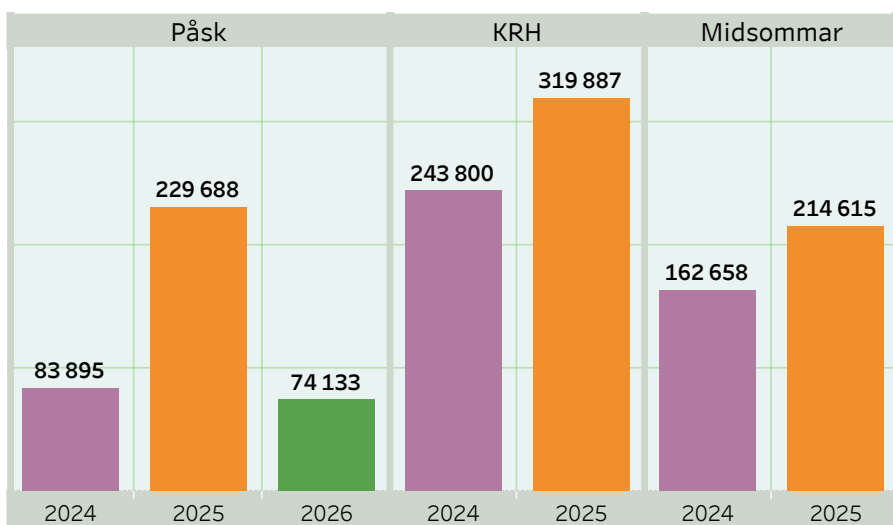
# Sällskapsspelet 2026 under de stora "golfhelgerna"

## De större helgerna med mycket golfspel

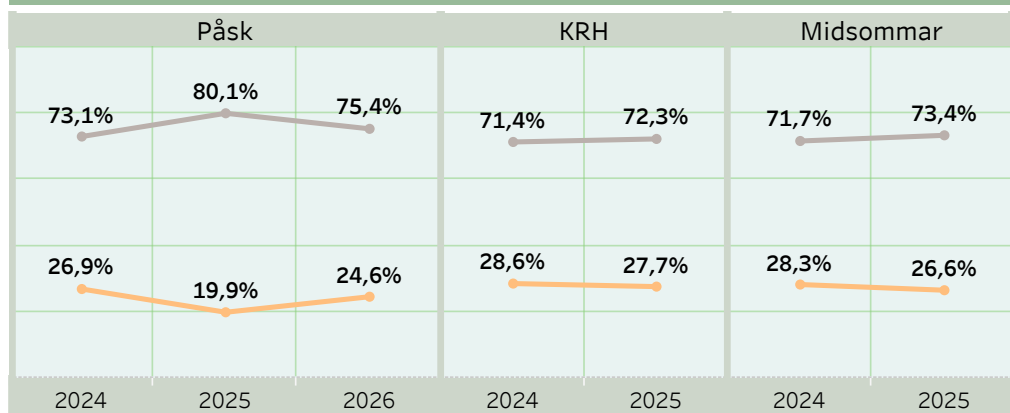
Kalenderh..	Veckodag	2024	2025	2026
Påsk	tor	8 865	53 358	15 669
	fre	17 358	57 267	19 059
	lör	15 691	26 193	13 004
	sön	20 996	31 241	9 332
	mån	20 985	61 629	17 069
	<b>Totalt för året</b>		<b>83 895</b>	<b>229 688</b>
KRH	tor	60 287	97 249	
	fre	60 785	70 978	
	lör	60 121	81 393	
	sön	62 607	70 267	
	<b>Totalt för året</b>		<b>243 800</b>	<b>319 887</b>
Midsommar	fre	44 017	50 381	
	lör	39 030	69 740	
	sön	79 611	94 494	
<b>Totalt för året</b>		<b>162 658</b>	<b>214 615</b>	

## Påsk 2026 - fördelat över golfdistrikten

	tor	fre	lör	sön	mån	Summa
Skåne	5 814	6 196	5 030	4 061	3 893	24 994
Halland	1 135	2 276	1 718	808	1 380	7 317
Stockholm	2 174	990	280	909	2 210	6 563
Småland	1 172	1 757	1 247	936	1 432	6 544
Östergötland	1 101	1 067	687	544	1 194	4 593
Bohuslän-Dal	519	1 487	1 045	105	1 212	4 368
Västergötla..	690	1 067	972	139	1 067	3 935
Göteborg	463	1 581	742	92	1 049	3 927
Blekinge	526	799	437	535	548	2 845
Gotland	316	505	330	330	344	1 825
Uppland	423	265	100	191	596	1 575
Örebro Län	388	271	139	68	519	1 385
Södermanla..	412	262	35	143	505	1 357
Västmanland	275	256	36	90	500	1 157
Gävleborg	61	165			138	364
<b>Summa</b>	<b>15 469</b>	<b>18 944</b>	<b>12 798</b>	<b>8 951</b>	<b>16 587</b>	<b>72 749</b>



## Fördelning medlemsspel - gästspel



# Golfarna som spelat sällskapsronder jan-apr 2025-2026

## Golfspelare sällskapsspel - antalet spelare månad för månad (minst en rond)

År		jan	feb	mar	apr	maj	jun	jul	aug	sep	okt	nov	dec	jan-dec
2025	Golfspelare	7 080	8 925	77 035	242 978	321 520	353 212	382 561	379 055	319 383	208 641	47 249	13 429	<b>474 729</b>
	+/-													
2026	Golfspelare	1 664	992	56 575	224 072									<b>227 956</b>
	+/-	-5 416	-7 933	-20 460	-18 906	-321 520	-353 212	-382 561	-379 055	-319 383	-208 641	-47 249	-13 429	<b>-246 773</b>

En och samme golfspelare kan ingå i statistiken för mer än en månad. Totalkolumnen anger antalet golfspelare (unika individer) som har spelat minst en rond.

## Golfspelare sällskapsspel - fördelade på juniorer och seniorer (minst en rond)

		jan	feb	mar	apr	Perioden
<b>Junior</b>	2025 Golfspelare	581	1 021	11 749	38 035	<b>38 703</b>
		jfr föreg år				
	2026 Golfspelare	120	104	10 497	37 951	<b>38 652</b>
		jfr föreg år	- 461	- 917	-1 252	- 84
<b>Senior</b>	2025 Golfspelare	6 499	7 904	65 286	204 943	<b>209 008</b>
		jfr föreg år				
	2026 Golfspelare	1 544	888	46 078	186 121	<b>189 304</b>
		jfr föreg år	-4 955	-7 016	-19 208	-18 822

## Genomsnitt per månad (spelare med minst en rond)

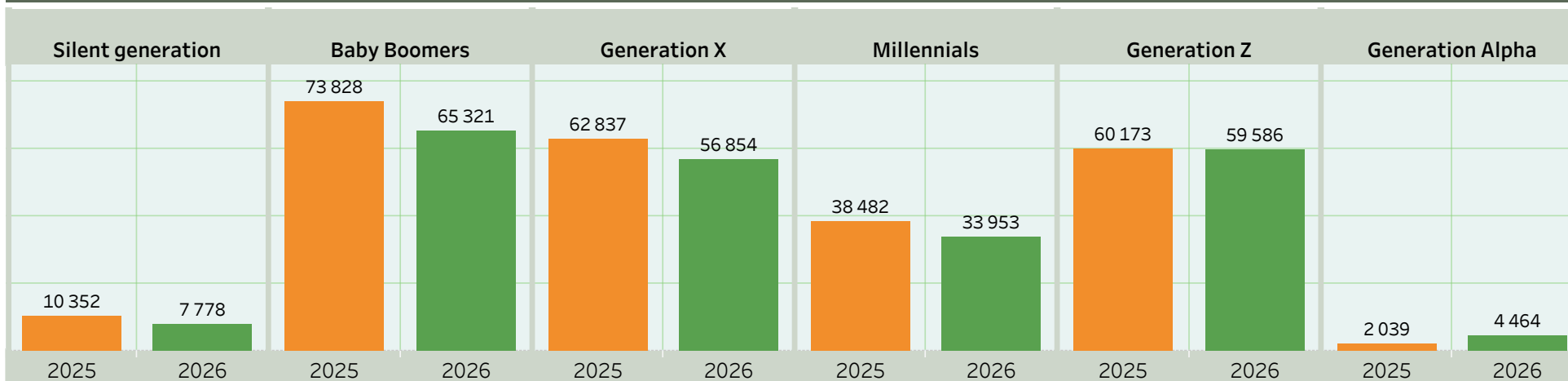
		jan	feb	mar	apr	Perioden
<b>Junior</b>	2025	1,6	1,6	2,5	5,2	<b>5,9</b>
	2026	1,3	1,3	2,5	4,4	<b>5,1</b>
<b>Senior</b>	2025	2,5	2,5	2,6	4,0	<b>4,9</b>
	2026	2,2	2,2	2,4	3,5	<b>4,0</b>

## Golfspelare sällskapsspel - fördelade efter handicap (minst en rond)

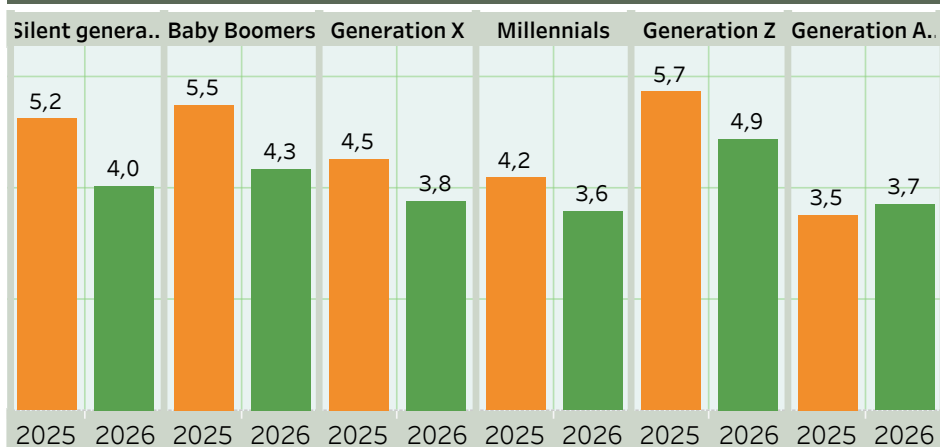
		1 (Plushandicap)	2 (0 - 10,4)	3 (10.5 - 20.4)	4 (20.5 - 30.4)	5 (30.5 - 40)	6 (41 - 54)	7 (ej hcp)	Totalt
<b>2025</b>	Golfspelare	2 020	39 796	88 108	74 505	33 616	9 347	319	<b>247 711</b>
	Ronder/golfspela..	7,7	6,8	5,5	4,5	3,6	2,7	1,9	<b>5,1</b>
<b>2026</b>	Golfspelare	1 790	35 144	78 987	68 117	31 710	11 147	1 061	<b>227 956</b>
	Ronder/golfspela..	5,8	5,3	4,5	3,9	3,3	2,7	1,9	<b>4,2</b>

# Golfarna som spelat sällskapsronder jan-apr 2025-2026

## Fördelning generationer - antalet spelare (spelare med minst en rond)



## Fördelning generationer - snitt ronder per spelare (spelare med minst en rond)



## Fördelning generationer - totalt ronder (spelare med minst en rond)

